

# 2021年第四季法人說明會

## 長科\*(6548.TW)

### (每股面額1元)

投資人關係聯絡人：  
蘇雙富 經理((02)87510696#206)  
CWE-IR@cwei.com.tw

2022/1/18

# 會議議程

- 2021年第四季營運成果
- 2022年第一季業績展望
- Q&A

## 前瞻性聲明

# 前瞻性聲明

本簡報中所提及的非歷史性訊息為「前瞻性資訊」，本公司提醒讀者本簡報所提及之前瞻性資訊係基於本公司擁有之合理知識與當前預期，此類前瞻性資訊將受各種風險與不確定性所影響。

由於各種因素，實際結果可能與本簡報中所提及的前瞻性資訊存在重大差異，包括但不限於供需變化的風險、製造與供應能力、設計上的勝利、上市時間、市場競爭、行業週期性、客戶的財務狀況、匯率波動、法律訴訟、法規修訂、全球總體經濟變化、自然災害以及其他可能影響本公司業務與營運的突發事件。

因此，讀者不應依賴任何前瞻性資訊。除法令要求外，本公司並無義務因應新資訊的產生、未來事件的發生或其他原因主動更新對於此前瞻性資訊的陳述。

# 綜合損益表(單季)

新台幣百萬元	Y2021 4Q	Y2021 3Q	QoQ	Y2020 4Q	YoY
營業收入淨額	3,672	3,329	10%	2,685	37%
營業毛利	1,247	940	33%	556	124%
營業利益	769	685	12%	306	151%
營業外收入及支出	16	54	-70%	(31)	-152%
稅前淨利	785	739	6%	275	185%
所得稅費用	184	161	14%	100	84%
本期淨利歸屬於母公司業主	594	572	4%	170	249%
基本每股盈餘(新台幣元)	1.66	1.61	3%	0.48	246%
<b>財務比率(%)</b>					
毛利率	34.0%	28.2%		20.7%	
營業利益率	20.9%	20.6%		11.4%	
稅前淨利率	21.4%	22.2%		10.2%	
淨利率	16.4%	17.4%		6.5%	

註：Y2021 4Q財務數字係公司內部自結數，待會計師核閱後可能有變動。

# 綜合損益表(累計)

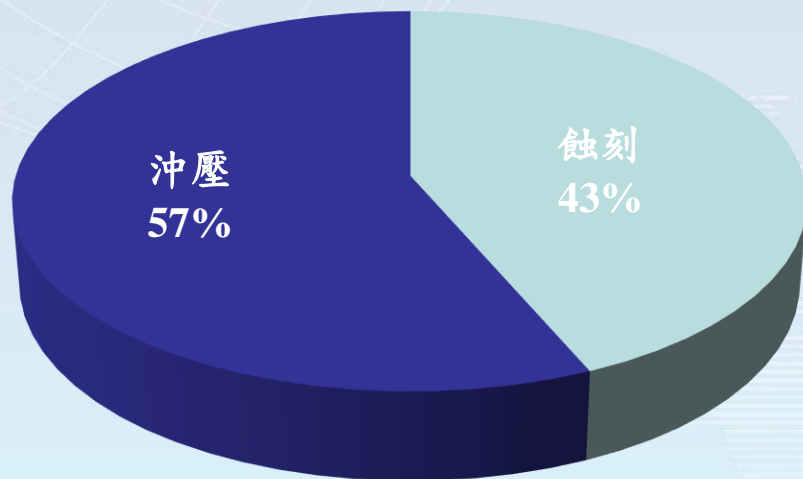
新台幣百萬元	Y2021 1~4Q	Y2020 1~4Q	YoY
營業收入淨額	12,792	9,678	32%
營業毛利	3,406	1,805	89%
營業利益	2,210	960	130%
營業外收入及支出	39	6	550%
稅前淨利	2,249	966	133%
所得稅費用	511	176	190%
本期淨利歸屬於母公司業主	1,714	774	121%
基本每股盈餘(新台幣元)	4.81	2.19	120%
<b>財務比率(%)</b>			
毛利率	26.6%	18.7%	
營業利益率	17.3%	9.9%	
稅前淨利率	17.6%	10.0%	
淨利率	13.6%	8.2%	

註：Y2021 1~4Q財務數字係公司內部自結數，待會計師核閱後可能會有變動。

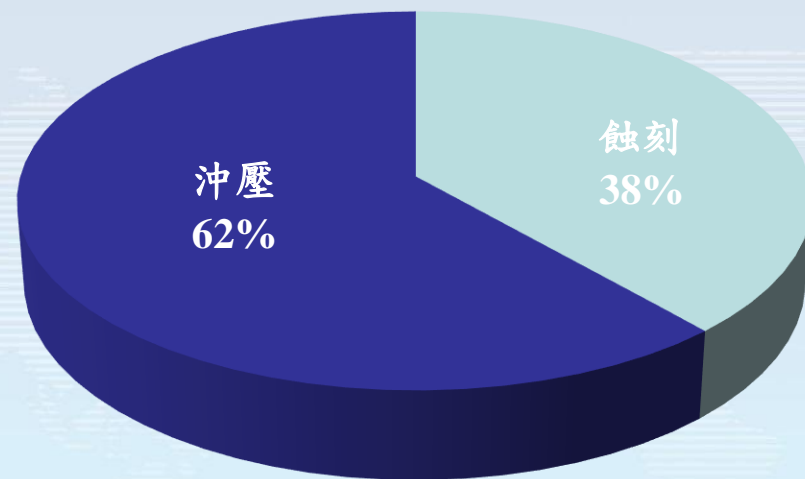


# 製程組合

2021



2020

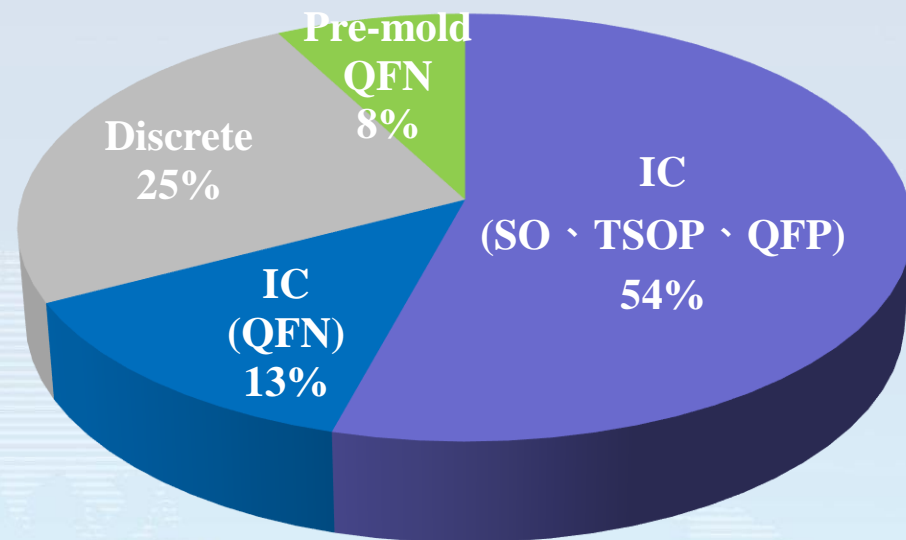
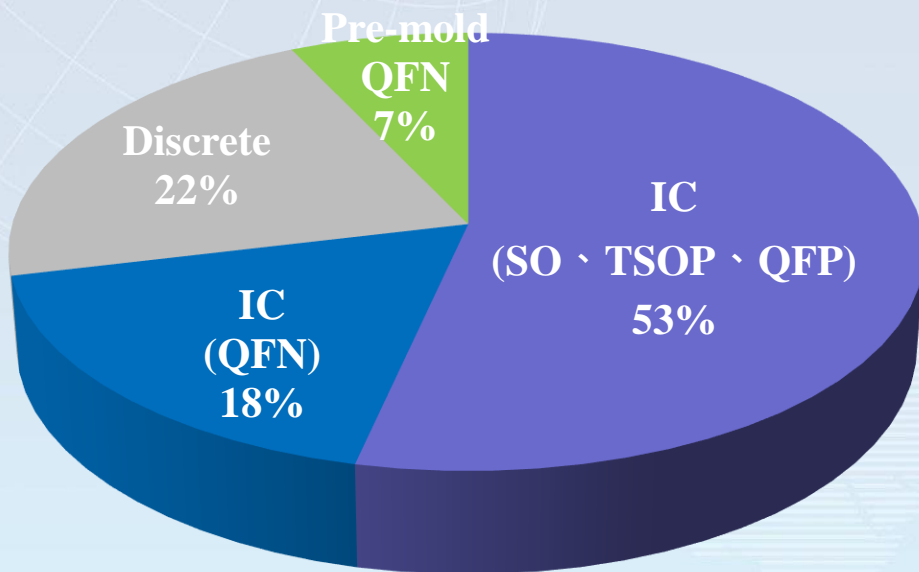


\*依銷售金額分類

# 產品組合

2021

2020

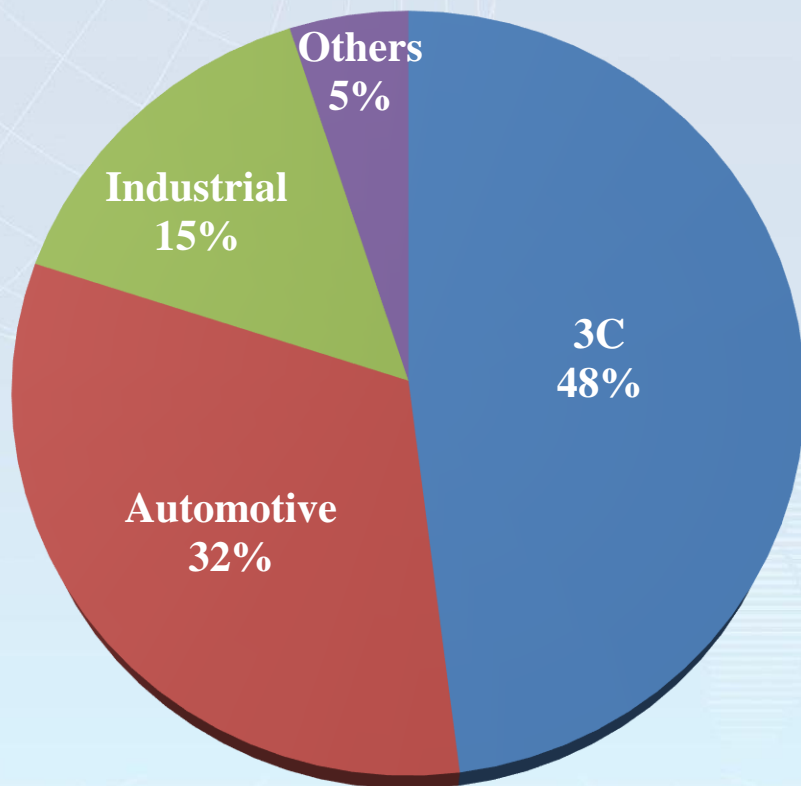


Discrete : small outline transistor, SOT

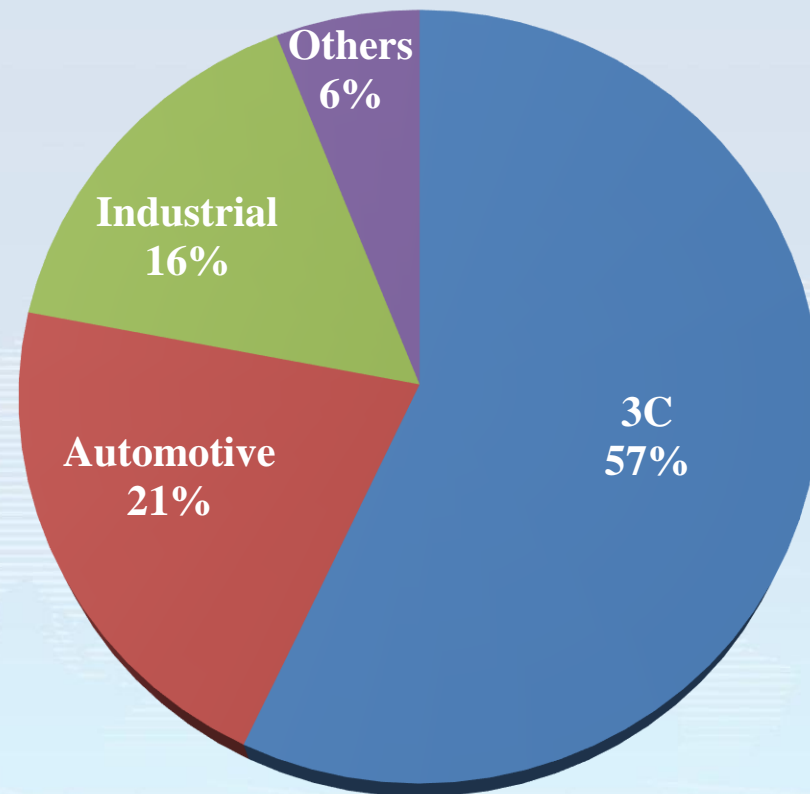
\*依銷售金額分類

# 應用組合

2021



2020



\*依銷售金額分類



# 資產負債表

單位：NTD百萬元	4Q21	3Q21	4Q20
現金及金融資產	3,796	3,549	2,589
應收帳款	2,858	2,696	2,112
存貨	2,196	2,020	1,437
不動產、廠房及設備	2,475	2,399	2,252
<b>資產總計</b>	<b>14,842</b>	<b>14,305</b>	<b>12,164</b>
流動負債	4,336	3,982	3,216
<b>負債總計</b>	<b>6,430</b>	<b>7,586</b>	<b>6,738</b>
<b>股東權益總計</b>	<b>8,412</b>	<b>6,719</b>	<b>5,426</b>

註：Y2021 4Q財務數字係公司內部自結數，待會計師核閱後可能會有變動。

# 現金流量表

單位：NTD百萬元	4Q21	3Q21	4Q20
期初現金	3,452	2,887	2,533
營運活動之現金流入	677	551	215
資本支出	(172)	(166)	(123)
現金股利	-	(326)	-
短期借款	(364)	44	283
應付公司債	-	1,803	-
投資與其他	92	(1,341)	(406)
期末現金	3,685	3,452	2,502
自由現金流量	505	385	92

\*自由現金流量=營運活動之現金流入-資本支出

註：Y2021 4Q財務數字係公司內部自結數，待會計師核閱後可能會有變動。

## 2022年第一季業績展望

基於目前的營運展望，長科預期：

- 合併營收約介於新台幣33.8億元到35.7億元之間。

此外，基於平均匯率27.7的假設，長科預期：

- 營業毛利率介於百分之30.5到百分之32.5之間。
- 營業利益率介於百分之22.0到百分之24.0之間。



# Q&A