

2021年第三季法人說明會

長科*(6548.TW)
(每股面額1元)

2021/10/26

會議議程

- 2021年第三季營運成果
- 2021年第四季業績展望
- Q&A

前瞻性聲明

前瞻性聲明

本簡報中所提及的非歷史性訊息為「前瞻性資訊」，本公司提醒讀者本簡報所提及之前瞻性資訊係基於本公司擁有之合理知識與當前預期，此類前瞻性資訊將受各種風險與不確定性所影響。

由於各種因素，實際結果可能與本簡報中所提及的前瞻性資訊存在重大差異，包括但不限於供需變化的風險、製造與供應能力、設計上的勝利、上市時間、市場競爭、行業週期性、客戶的財務狀況、匯率波動、法律訴訟、法規修訂、全球總體經濟變化、自然災害以及其他可能影響本公司業務與營運的突發事件。

因此，讀者不應依賴任何前瞻性資訊。除法令要求外，本公司並無義務因應新資訊的產生、未來事件的發生或其他原因主動更新對於此前瞻性資訊的陳述。

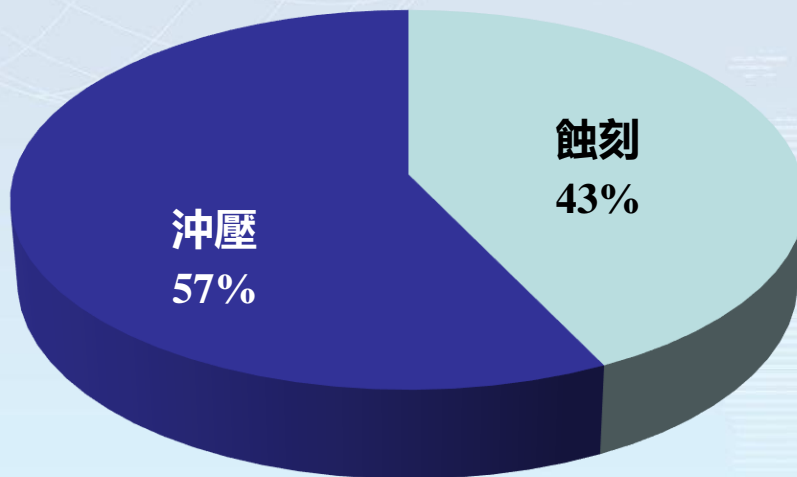
綜合損益表

新台幣百萬元	Y2021 3Q	Y2021 2Q	QoQ	Y2020 3Q	YoY
營業收入淨額	3,329	3,071	8%	2,401	39%
營業毛利	940	697	35%	467	101%
營業利益	685	464	48%	250	174%
營業外收入及支出	54	(55)		20	
稅前淨利	739	409	81%	270	174%
所得稅費用	161	91	77%	(9)	-1889%
本期淨利歸屬於母公司業主	572	311	84%	276	107%
基本每股盈餘(新台幣元)	1.61	0.88	83%	0.78	106%
財務比率(%)					
毛利率	28.2%	22.7%		19.5%	
營業利益率	20.6%	15.1%		10.4%	
稅前淨利率	22.2%	13.3%		11.2%	
淨利率	17.4%	10.4%		11.6%	

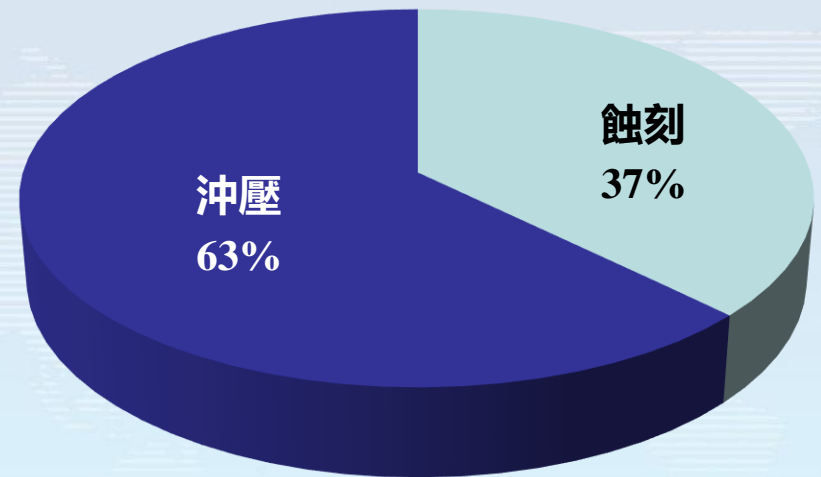
註：Y2021 3Q財務數字係公司內部自結數，待會計師核閱後可能會有變動。

製程組合

2021 Q1 ~ Q3



2020 Q1 ~ Q3

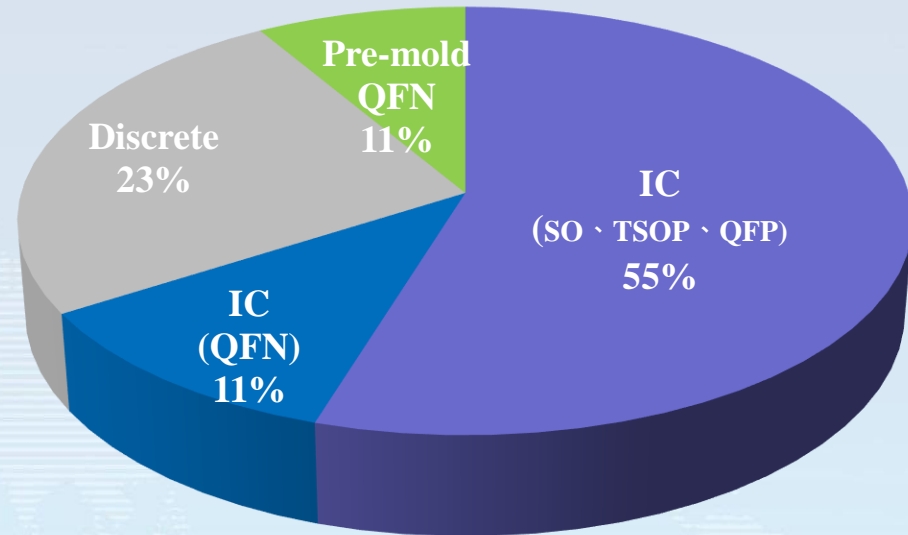
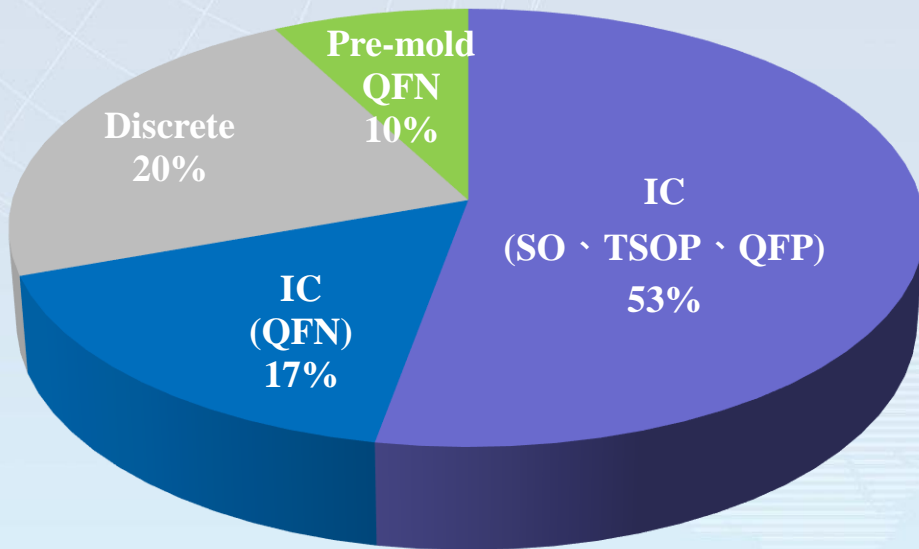


*依銷售金額分類

產品組合

2021 Q1 ~ Q3

2020 Q1 ~ Q3

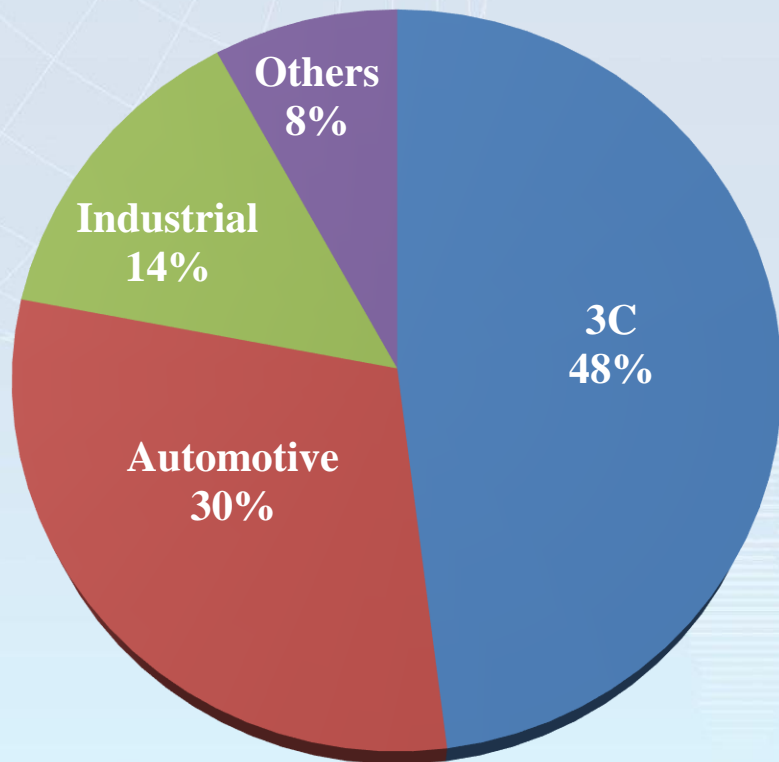


Discrete : small outline transistor, SOT

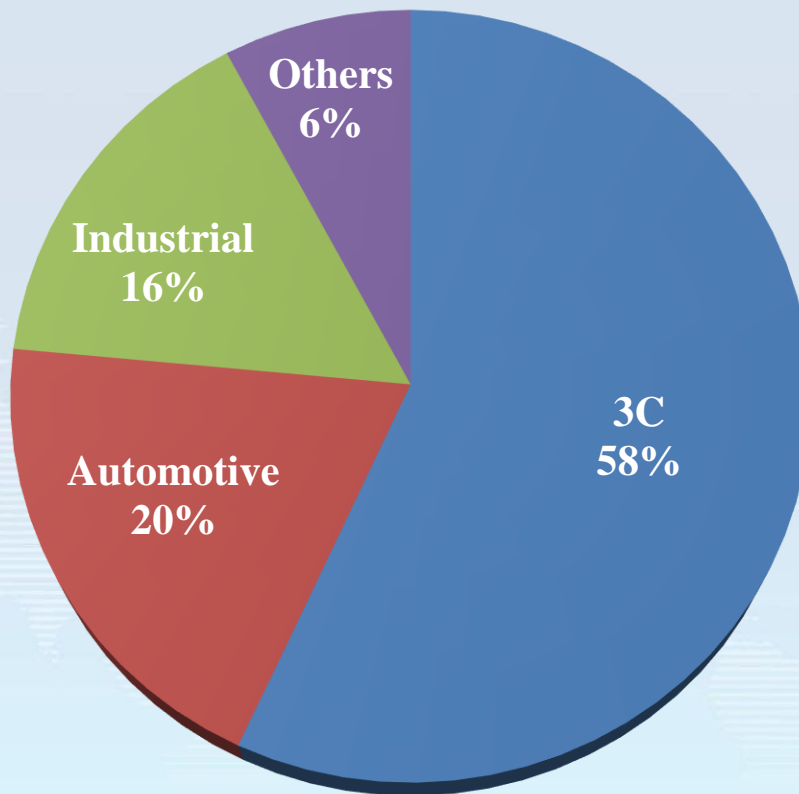
*依銷售金額分類

應用組合

2021 Q1 ~ Q3



2020 Q1 ~ Q3



*依銷售金額分類

資產負債表

單位：NTD百萬元	3Q21	2Q21	3Q20
現金及金融資產	3,549	2,988	2,611
應收帳款	2,696	2,466	1,958
存貨	2,020	1,836	1,327
不動產、廠房及設備	2,399	2,355	2,121
資產總計	14,305	13,412	11,554
流動負債	3,982	4,076	2,579
負債總計	7,586	7,714	6,294
股東權益總計	6,719	5,698	5,260

註：Y2021 3Q財務數字係公司內部自結數，待會計師核閱後可能會有變動。

現金流量表

單位：NTD百萬元	3Q21	2Q21	3Q20
期初現金	2,887	2,474	3,326
營運活動之現金流入	551	226	164
資本支出	(166)	(289)	(102)
現金股利	(326)	-	(318)
短期借款	44	(277)	-
應付公司債	1,803	-	-
投資與其他	(1,341)	753	(537)
期末現金	3,452	2,887	2,533
自由現金流量	385	(63)	62

*自由現金流量=營運活動之現金流入-資本支出

註：Y2021 3Q財務數字係公司內部自結數，待會計師核閱後可能會有變動。

2021年第四季業績展望

基於目前的營運展望，長科預期：

- **合併營收約介於新台幣33.2億元到35.0億元之間。**

此外，基於平均匯率27.9的假設，長科預期：

- **營業毛利率介於百分之27.5到百分之29.5之間。**
- **營業利益率介於百分之18到百分之20之間。**



Q&A