

2025年第三季法人說明會



2025年10月29日
長華科技 (6548 TT)

前瞻性聲明

本簡報中所提及的非歷史性訊息為「前瞻性資訊」，本公司提醒讀者本簡報所提及之前瞻性資訊係基於本公司擁有之合理知識與當前預期，此類前瞻性資訊將受各種風險與不確定性所影響。

由於各種因素，實際結果可能與本簡報中所提及的前瞻性資訊存在重大差異，包括但不限於供需變化的風險、製造與供應能力、設計上的勝利、上市時間、市場競爭、行業週期性、客戶的財務狀況、匯率波動、法律訴訟、法規修訂、全球總體經濟變化、自然災害以及其他可能影響本公司業務與營運的突發事件。

因此，讀者不應依賴任何前瞻性資訊。除法令要求外，本公司並無義務因應新資訊的產生、未來事件的發生或其他原因主動更新對於此前瞻性資訊的陳述。

簡報摘要

2025 3Q營運成果

2025 4Q營運展望

綜合損益表(單季)

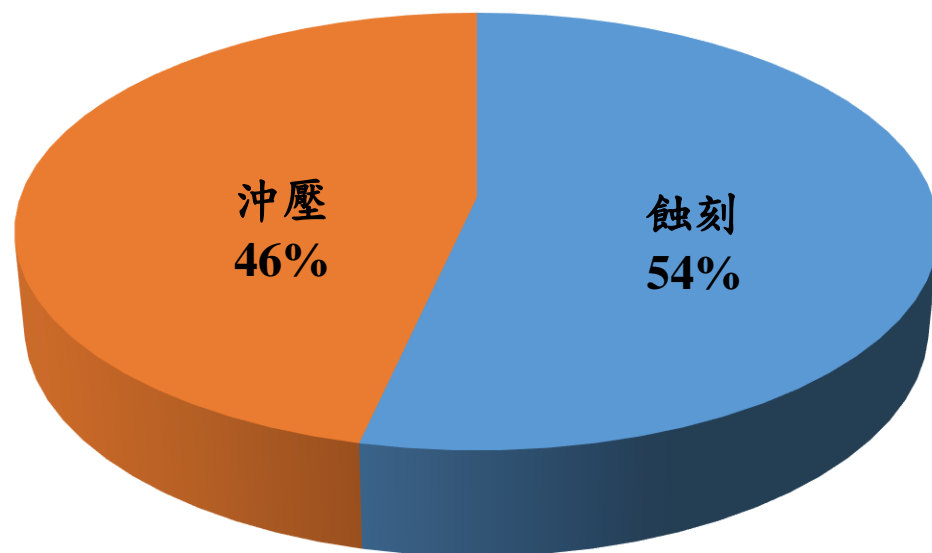
新台幣百萬元	2025 3Q**	2025 2Q	QoQ	2024 3Q	YoY
營業收入淨額	3,496	3,249	8%	3,128	12%
營業毛利	788	673	17%	788	0%
營業利益	450	363	24%	468	-4%
營業外收入及支出	204	(230)	-189%	38	437%
稅前淨利	654	133	392%	506	29%
所得稅費用	128	16	700%	73	75%
本期淨利歸屬於母公司業主	514	102	404%	425	21%
基本每股盈餘(新台幣元)*	0.56	0.11	409%	0.45	24%
財務比率(%)					
毛利率	22.5%	20.7%		25.2%	
營業利益率	12.9%	11.2%		15.0%	
稅前淨利率	18.7%	4.1%		16.2%	
淨利率	15.0%	3.6%		13.8%	

註*：基本每股盈餘皆以股票面額每股0.4元計算。

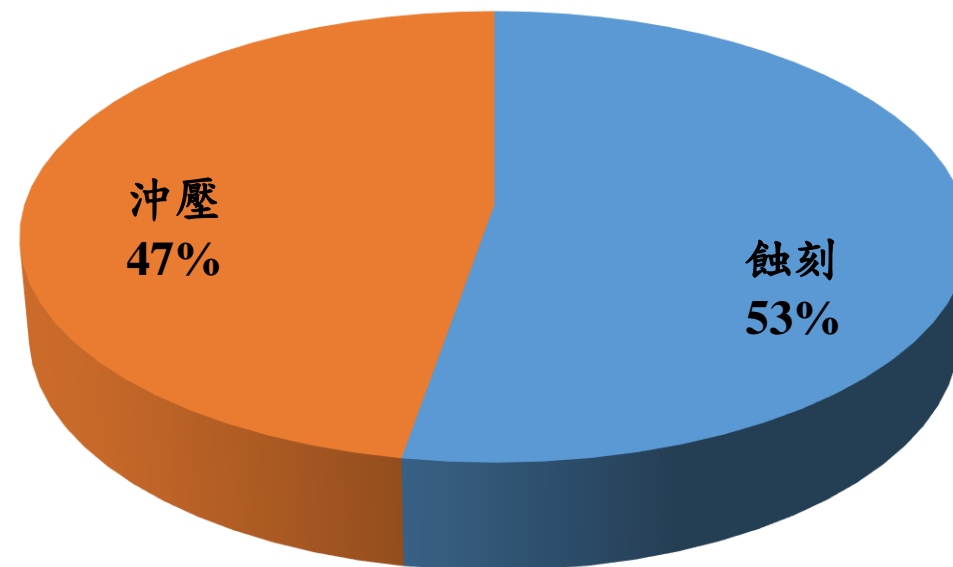
註**：2025 3Q財務數字係公司內部自結數，待會計師核閱後可能會有變動。

依製程別營收組合(單季)

2025 3Q



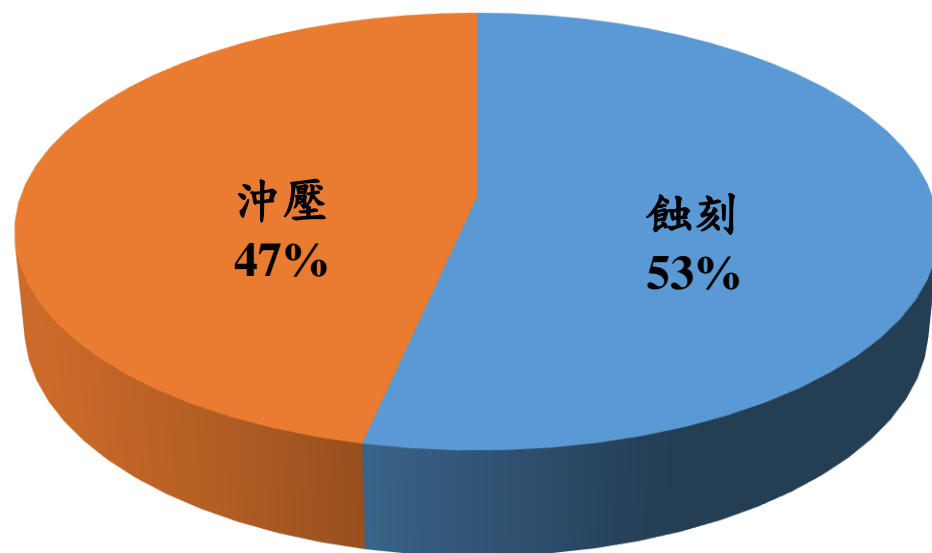
2024 3Q



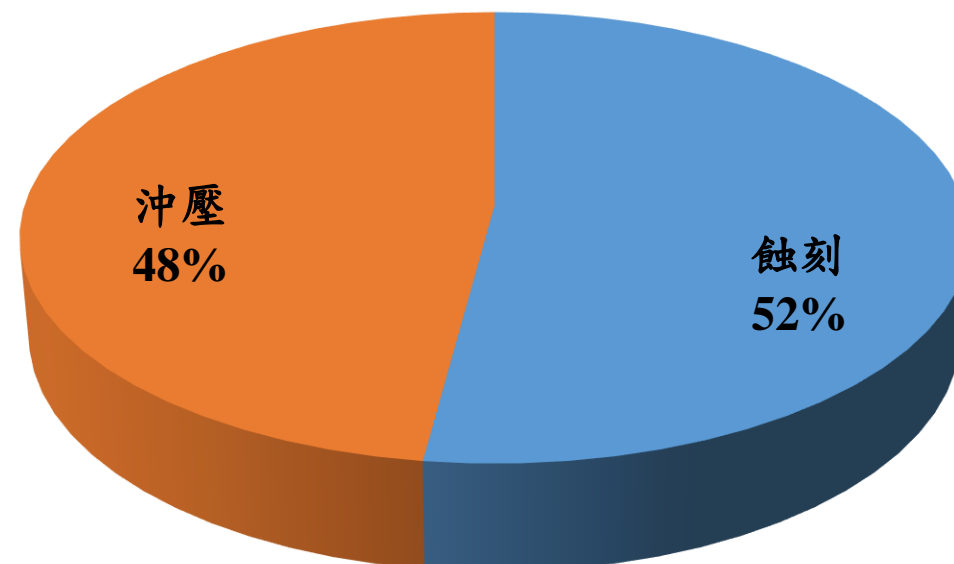
註：依銷售金額分類(美元)

依製程別營收組合(年度累計)

2025 Q1-Q3



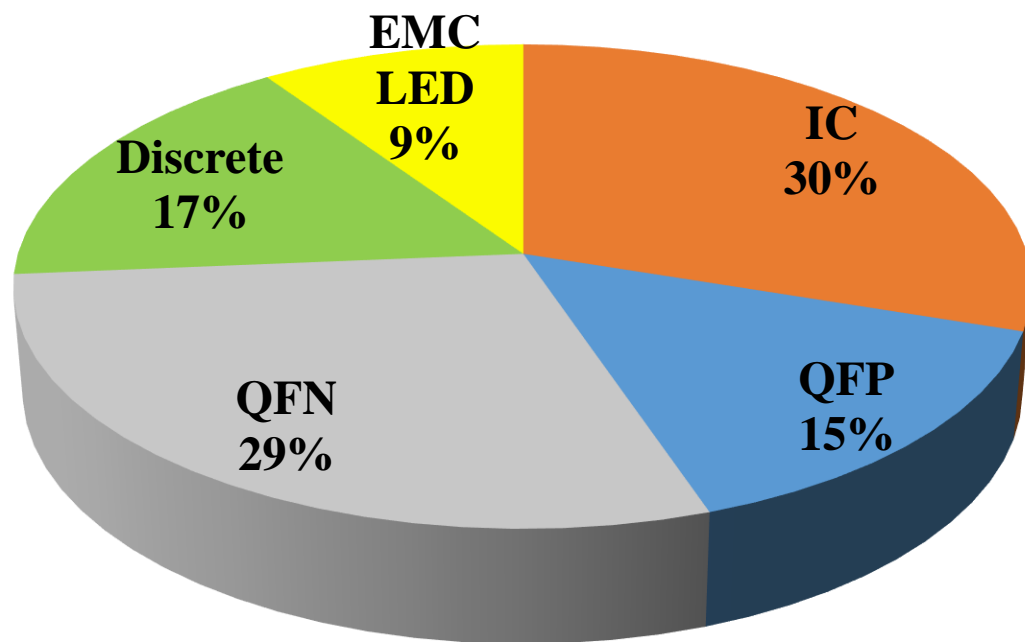
2024 Q1-Q3



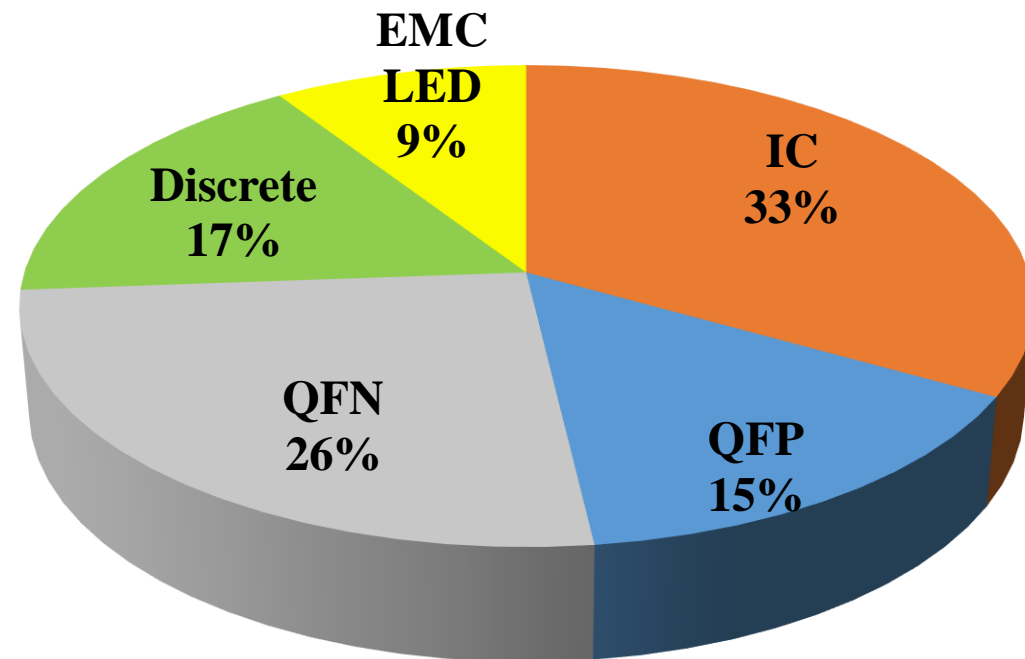
註：依銷售金額分類(美元)

依產品別營收組合(單季)

2025 3Q

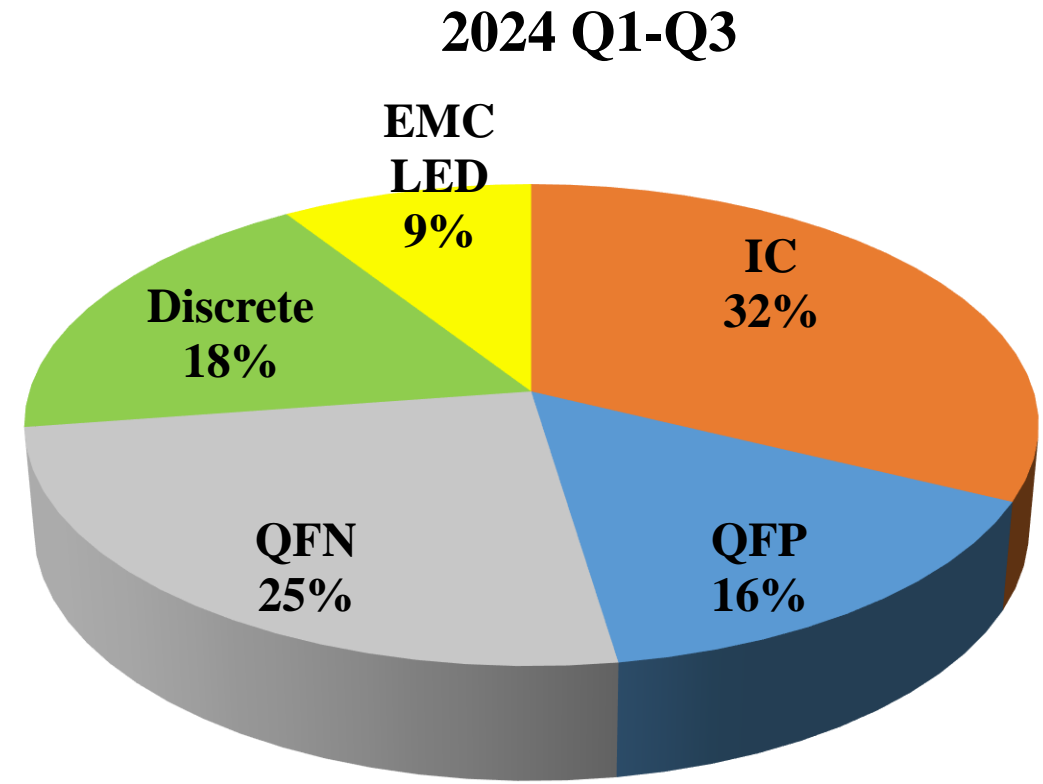
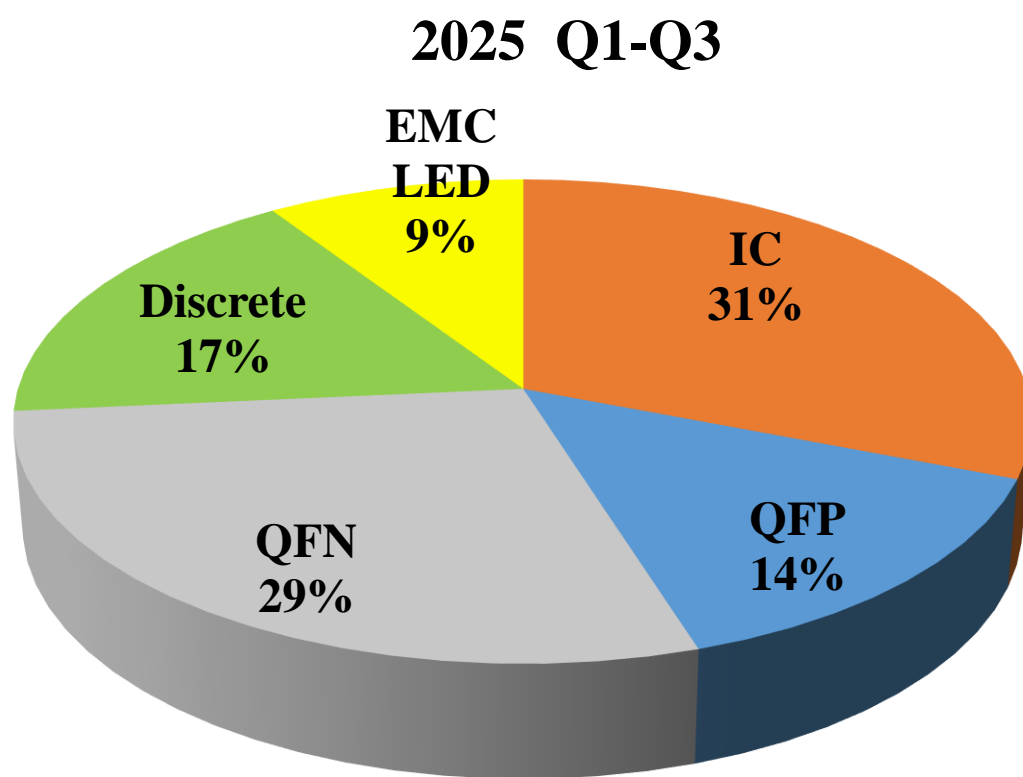


2024 3Q



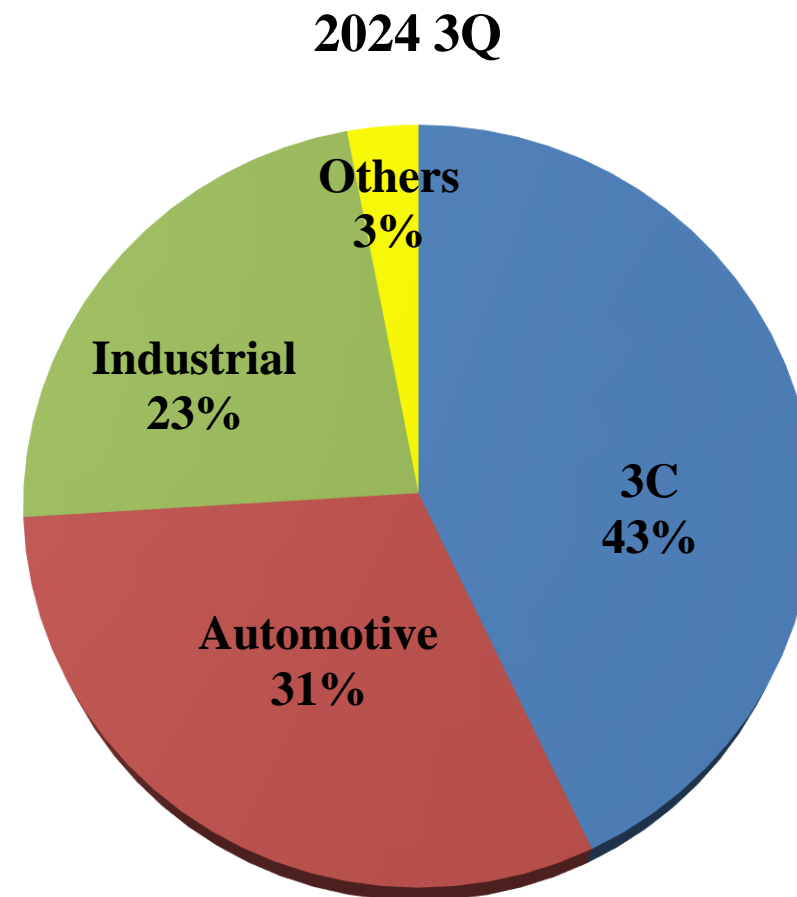
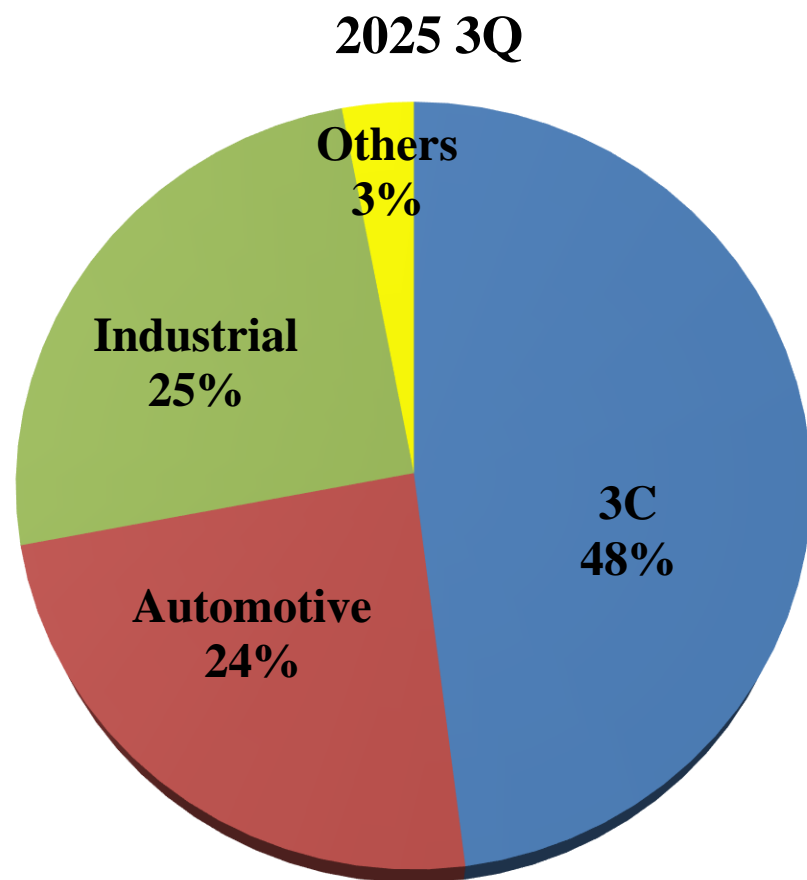
Discrete : small outline transistor, SOT
註：依銷售金額分類(美元)

依產品別營收組合(年度累計)



Discrete : small outline transistor, SOT
註：依銷售金額分類(美元)

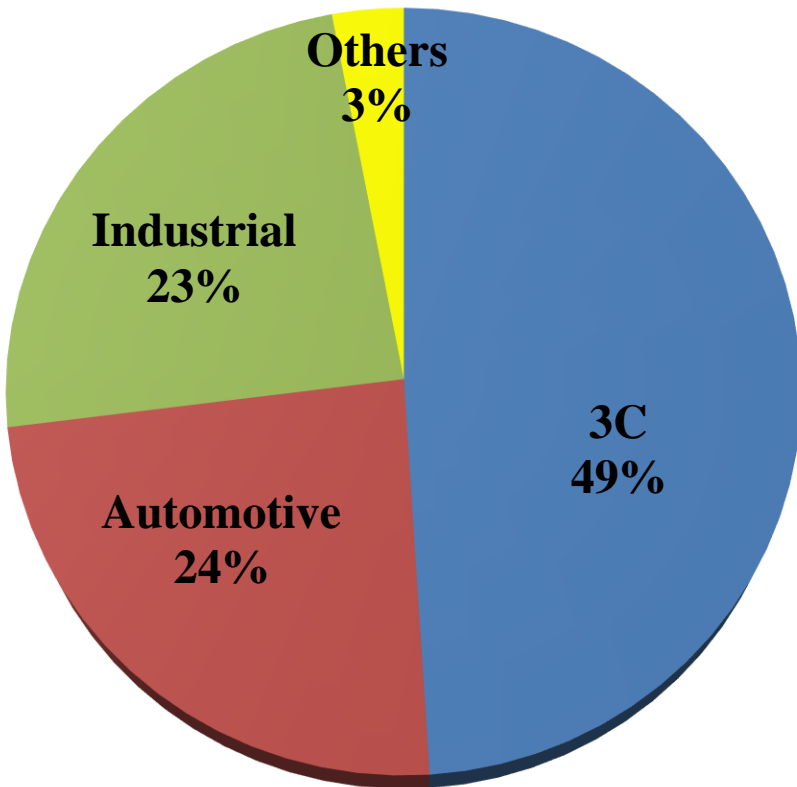
依應用別營收組合(單季)



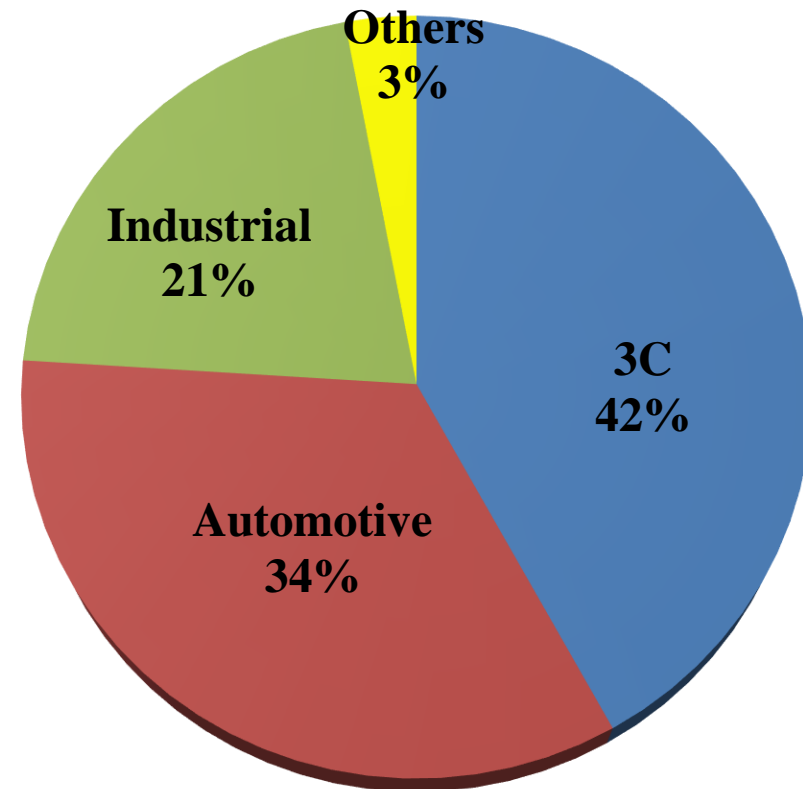
註：依銷售金額分類(美元)

依應用別營收組合(年度累計)

2025 Q1-Q3



2024 Q1-Q3



註：依銷售金額分類(美元)

資產負債表

單位：NTD百萬元	2025 3Q*	2025 2Q	2025 1Q	2024 4Q
現金及金融資產	7,004	7,230	6,510	5,508
應收帳款	2,977	2,615	2,650	2,567
存貨	2,652	2,435	2,484	2,539
不動產、廠房及設備	3,111	3,394	3,551	3,627
資產總計	22,110	21,436	21,727	21,576
流動負債	5,953	4,850	4,344	4,910
負債總計	11,217	11,373	10,196	9,884
股東權益總計	10,893	10,063	11,531	11,692

註*：2025 3Q財務數字係公司內部自結數，待會計師核閱後可能會有變動。

現金流量表

單位：NTD百萬元	2025 3Q*	2025 2Q	2025 1Q	2024 4Q
期初現金	7,069	6,346	5,334	5,659
營運活動之現金流入	373	382	573	548
資本支出	-542	-83	-88	-84
現金股利	-443	-419	-382	-382
短期借款	160	913	-610	-630
應付公司債	0	0	0	0
投資與其他	150	-70	1,519	223
期末現金	6,767	7,069	6,346	5,334
自由現金流量*	-169	299	485	464

註*：自由現金流量 = 營運活動之現金流入 - 資本支出

註**：2025 3Q財務數字係公司內部自結數，待會計師核閱後可能有變動。

2025 3Q營運成果

2025 4Q營運展望

2025年第四季業績展望 - 1

- 依據證交所及櫃買中心2025/4/2修正之「對上市櫃公司應公開完整式財務預測之認定標準」第2條，增列公司於法說會中發布營業收入、營業毛利(率)或營業利益(率)，說明中長期展望之預測性資訊，公司須同時符合：

1. 實收資本額100億以上(非10元面額以歸屬母公司業主權益200億以上)
2. 近期公司治理評鑑前5%，視為上櫃公司已公開完整式財務預測。

「對上市櫃公司應公開完整式財務預測之認定標準」

第2條

- 1 上櫃公司符合下列情事之一，並已將相關資訊於公開資訊觀測站充分揭露，視為已公開財務預測資訊，不適用應公開完整式財務預測之規定：
 - 一、於召開法人說明會中發布其合併(個別)營業收入、合併(個別)營業毛利(率)及合併(個別)營業利益(率)之預測性資訊，且最近四季合併(個別)財務報表營業外收支淨額合計數占稅前損益合計數不超過百分之十。
 - 二、最近會計年度終了日之實收資本額達新臺幣一百億元以上，且最近期公司治理評鑑結果列為前百分之五者，於召開法人說明會中發布合併(個別)營業收入、合併(個別)營業毛利(率)或合併(個別)營業利益(率)，說明中長期展望之預測性資訊。
- 2 上櫃公司應隨時評估前述預測性資訊之達成情形，經評估有未能達成之虞者，應即於公開資訊觀測站發布重大訊息說明前述預測性資訊已不適用。嗣上櫃公司欲更新(正)前述預測性資訊，應另行召開法人說明會或依本中心「對上櫃公司重大訊息之查證暨公開處理程序」召開說明記者會，或依「公開發行公司公開財務預測資訊處理準則」規定辦理。

2025年第四季業績展望 - 2

基於目前的營運展望，長科預期：

第四季業績平穩，維持第三季相近水準

- 各產品線延續第三季動能不變；
- 漲價效應將自第四季起逐步反映；
- QFN需求持續強勁

Q&A

投資人關係聯絡信箱
cwtkh@cwtcglobal.com