

2025年第二季法人說明會



2025年4月28日
長華科技 (6548 TT)

前瞻性聲明

本簡報中所提及的非歷史性訊息為「前瞻性資訊」，本公司提醒讀者本簡報所提及之前瞻性資訊係基於本公司擁有之合理知識與當前預期，此類前瞻性資訊將受各種風險與不確定性所影響。

由於各種因素，實際結果可能與本簡報中所提及的前瞻性資訊存在重大差異，包括但不限於供需變化的風險、製造與供應能力、設計上的勝利、上市時間、市場競爭、行業週期性、客戶的財務狀況、匯率波動、法律訴訟、法規修訂、全球總體經濟變化、自然災害以及其他可能影響本公司業務與營運的突發事件。

因此，讀者不應依賴任何前瞻性資訊。除法令要求外，本公司並無義務因應新資訊的產生、未來事件的發生或其他原因主動更新對於此前瞻性資訊的陳述。

簡報摘要

2025 1Q營運成果

2025 2Q營運展望

綜合損益表(單季)

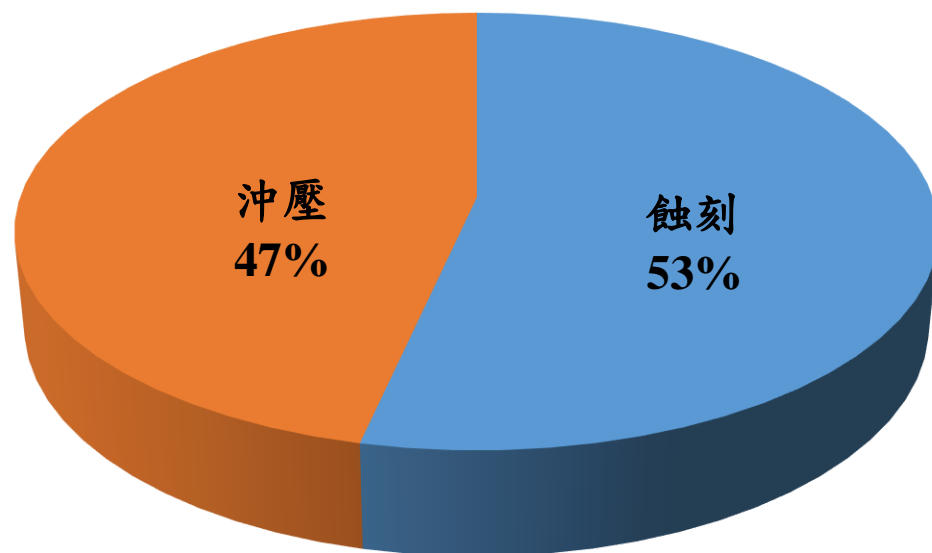
新台幣百萬元	2025 1Q**	2024 4Q	QoQ	2024 1Q	YoY
營業收入淨額	3,180	3,169	0%	2,737	16%
營業毛利	704	748	-6%	606	16%
營業利益	410	432	-5%	331	24%
營業外收入及支出	109	224	-51%	233	-53%
稅前淨利	519	656	-21%	564	-8%
所得稅費用	95	120	-21%	122	-22%
本期淨利歸屬於母公司業主	417	526	-21%	437	-5%
基本每股盈餘(新台幣元)*	0.45	0.56	-20%	0.47	-4%
財務比率(%)					
毛利率	22.1%	23.6%		22.1%	
營業利益率	12.9%	13.6%		12.1%	
稅前淨利率	16.3%	20.7%		20.6%	
淨利率	13.3%	16.9%		16.1%	

註*：基本每股盈餘皆以股票面額每股0.4元計算。

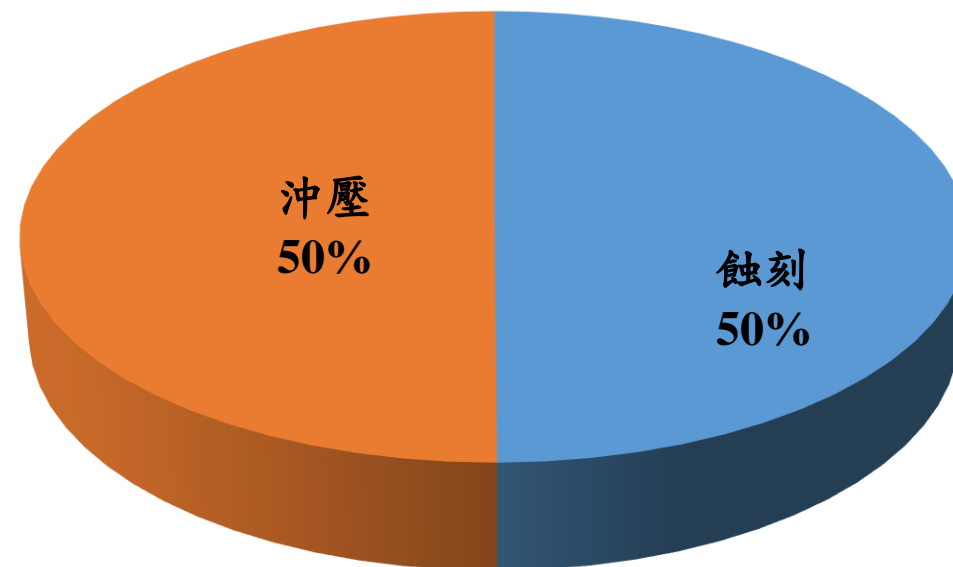
註**：2025 1Q財務數字係公司內部自結數，待會計師核閱後可能會有變動。

依製程別營收組合(單季)

2025 1Q

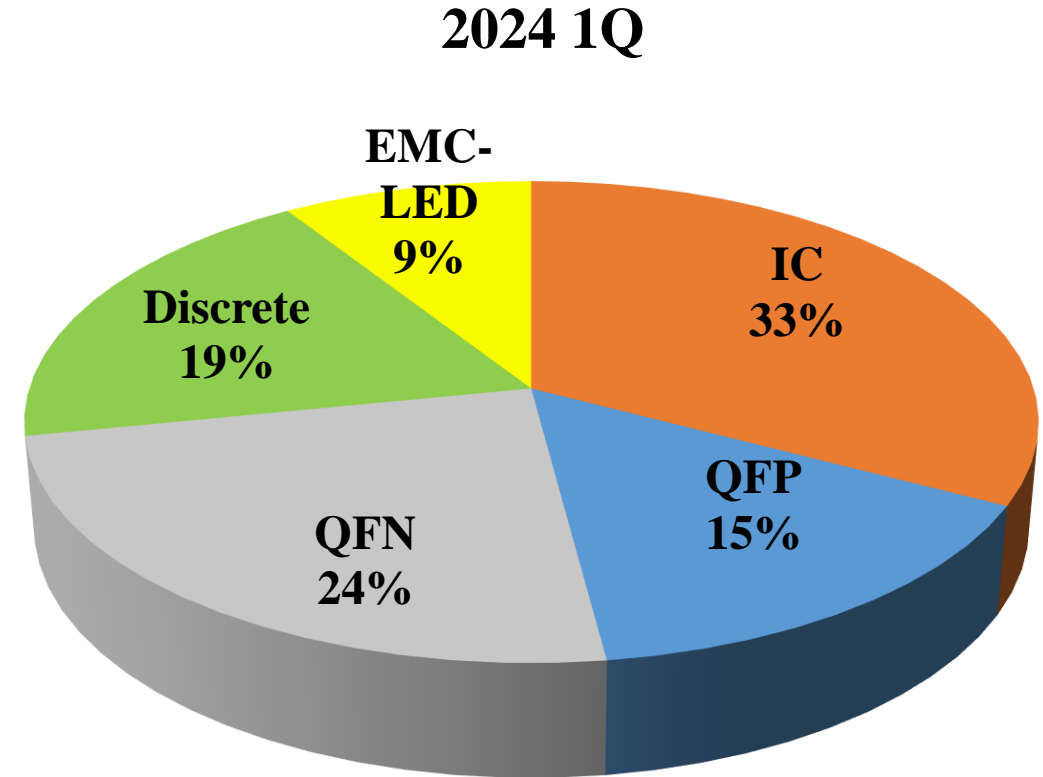
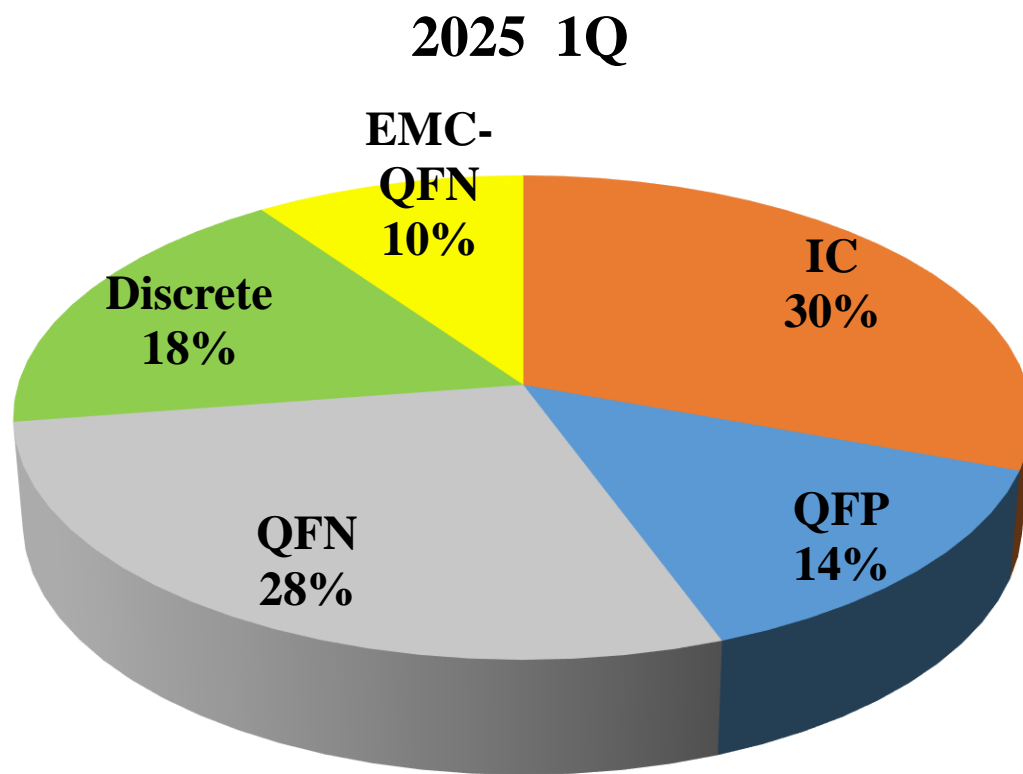


2024 1Q



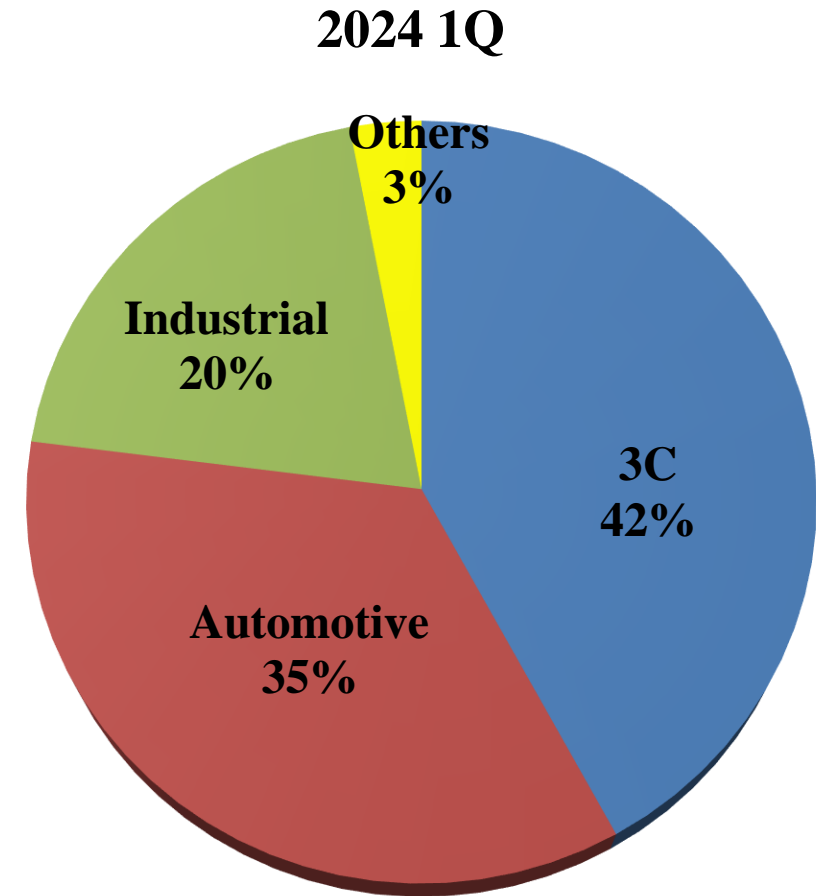
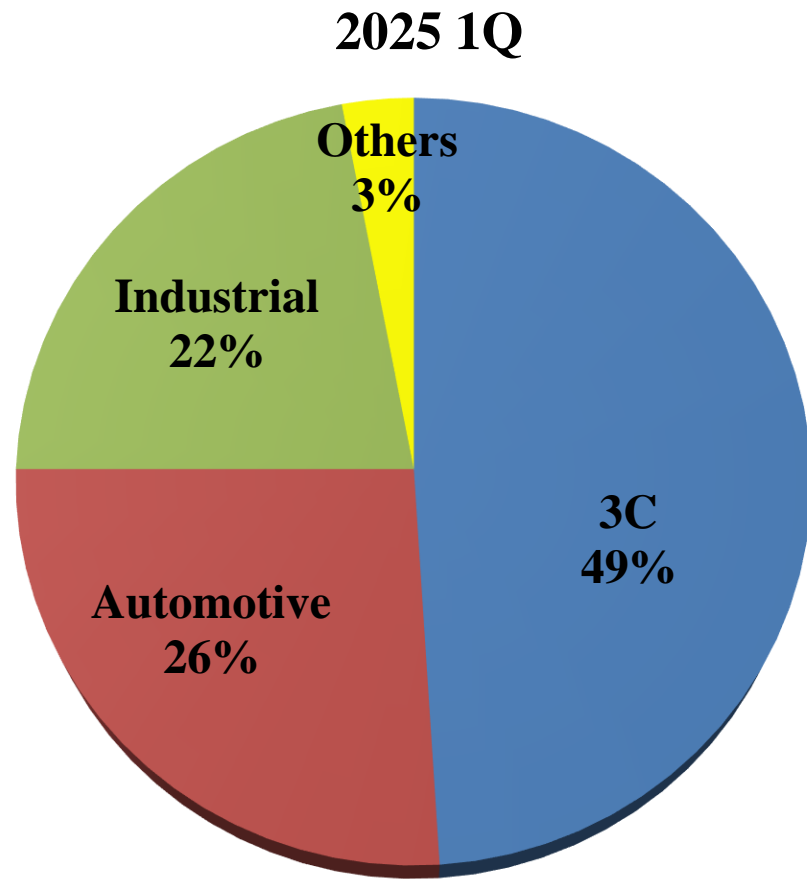
註：依銷售金額分類(美元)

依產品別營收組合(單季)



Discrete : small outline transistor, SOT
註：依銷售金額分類(美元)

依應用別營收組合(單季)



註：依銷售金額分類(美元)

資產負債表

單位：NTD百萬元	2025 1Q*	2024 4Q	2024 3Q	2024 2Q
現金及金融資產	6,510	5,508	5,849	6,595
應收帳款	2,650	2,567	2,666	2,436
存貨	2,484	2,539	2,310	2,030
不動產、廠房及設備	3,551	3,627	3,678	3,805
資產總計	21,727	21,576	22,170	21,449
流動負債	4,344	4,910	5,535	5,909
負債總計	10,196	9,884	10,132	9,999
股東權益總計	11,531	11,692	12,038	11,450

註*：2025 1Q財務數字係公司內部自結數，待會計師核閱後可能會有變動。

現金流量表

單位：NTD百萬元	2025 1Q*	2024 4Q	2024 3Q	2024 2Q
期初現金	5,334	5,659	6,489	6,151
營運活動之現金流入	573	548	218	305
資本支出	-88	-84	-54	-92
現金股利	-382	-382	-402	-374
短期借款	-610	-630	-233	-82
應付公司債	0	0	0	0
投資與其他	1,519	223	-359	581
期末現金	6,346	5,334	5,659	6,489
自由現金流量*	485	464	164	213

註*：自由現金流量 = 營運活動之現金流入 - 資本支出

註**：2025 1Q財務數字係公司內部自結數，待會計師核閱後可能有變動。

2025 1Q營運成果

2025 2Q營運展望

2025年第二季業績展望

基於目前的營運展望，長科預期：

- 合併營收約介於新台幣 32.3 億元到 34.3 億元之間。

此外，基於平均匯率 32.5 的假設，長科預期：

- 營業毛利率介於百分之 21.8 到百分之 24.8 之間。
- 營業利益率介於百分之 12.3 到百分之 15.3 之間。

Q&A

投資人關係聯絡信箱
cwtkh@cwtcglobal.com