

2024年第四季法人說明會



2025年2月11日
長華科技 (6548 TT)

前瞻性聲明

本簡報中所提及的非歷史性訊息為「前瞻性資訊」，本公司提醒讀者本簡報所提及之前瞻性資訊係基於本公司擁有之合理知識與當前預期，此類前瞻性資訊將受各種風險與不確定性所影響。

由於各種因素，實際結果可能與本簡報中所提及的前瞻性資訊存在重大差異，包括但不限於供需變化的風險、製造與供應能力、設計上的勝利、上市時間、市場競爭、行業週期性、客戶的財務狀況、匯率波動、法律訴訟、法規修訂、全球總體經濟變化、自然災害以及其他可能影響本公司業務與營運的突發事件。

因此，讀者不應依賴任何前瞻性資訊。除法令要求外，本公司並無義務因應新資訊的產生、未來事件的發生或其他原因主動更新對於此前瞻性資訊的陳述。

簡報摘要

2024 4Q營運成果

2025 1Q營運展望

綜合損益表(單季)

新台幣百萬元	2024 4Q**	2024 3Q	QoQ	2023 4Q	YoY
營業收入淨額	3,169	3,128	1%	2,920	9%
營業毛利	748	788	-5%	654	14%
營業利益	432	468	-8%	365	18%
營業外收入及支出	224	38	489%	(13)	1823%
稅前淨利	656	506	30%	352	86%
所得稅費用	120	73	64%	64	88%
本期淨利歸屬於母公司業主	526	425	24%	280	88%
基本每股盈餘(新台幣元)*	0.56	0.45	24%	0.29	93%
財務比率(%)					
毛利率	23.6%	25.2%		22.4%	
營業利益率	13.6%	15.0%		12.5%	
稅前淨利率	20.7%	16.2%		12.1%	
淨利率	16.9%	13.8%		9.9%	

註*：基本每股盈餘皆以股票面額每股0.4元計算。

註**：2024 4Q財務數字係公司內部自結數，待會計師查核後可能會有變動。

綜合損益表(累計)

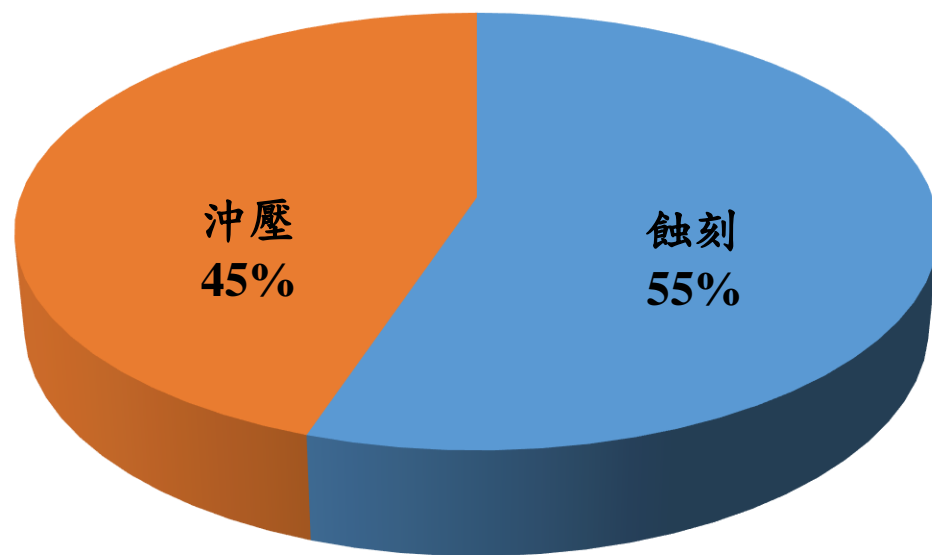
新台幣百萬元	2024	2023	YoY
營業收入淨額	11,987	11,581	4%
營業毛利	2,885	2,601	11%
營業利益	1,657	1,448	14%
營業外收入及支出	704	522	35%
稅前淨利	2,361	1,970	20%
所得稅費用	430	373	15%
本期淨利歸屬於母公司業主	1,896	1,565	21%
基本每股盈餘(新台幣元)*	2.02	1.67	21%
財務比率(%)			
毛利率	24.1%	22.5%	
營業利益率	13.8%	12.5%	
稅前淨利率	19.7%	17.0%	
淨利率	16.1%	13.8%	

註*：基本每股盈餘皆以股票面額每股0.4元計算。

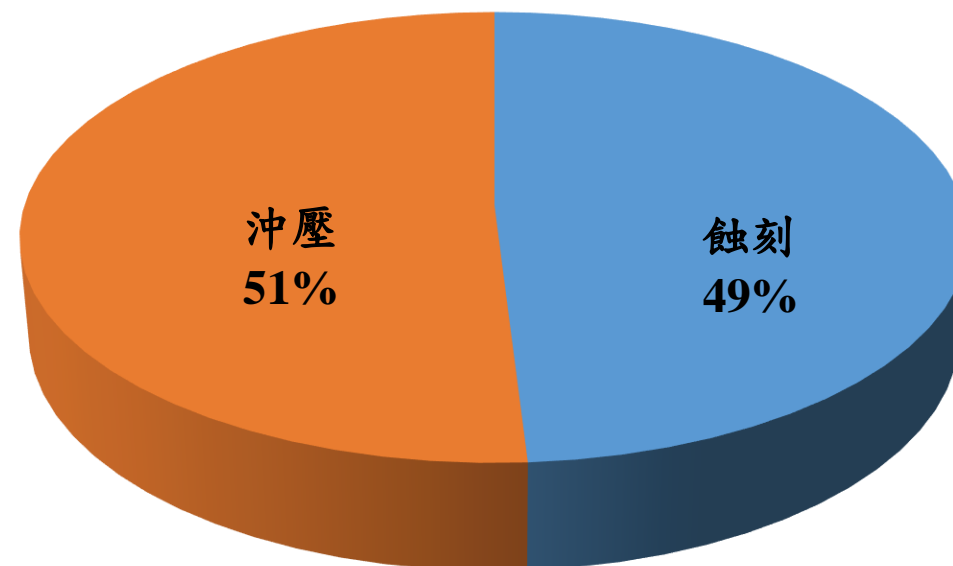
註**：2024財務數字係公司內部自結數，待會計師查核後可能會有變動。

依製程別營收組合(單季)

2024 4Q



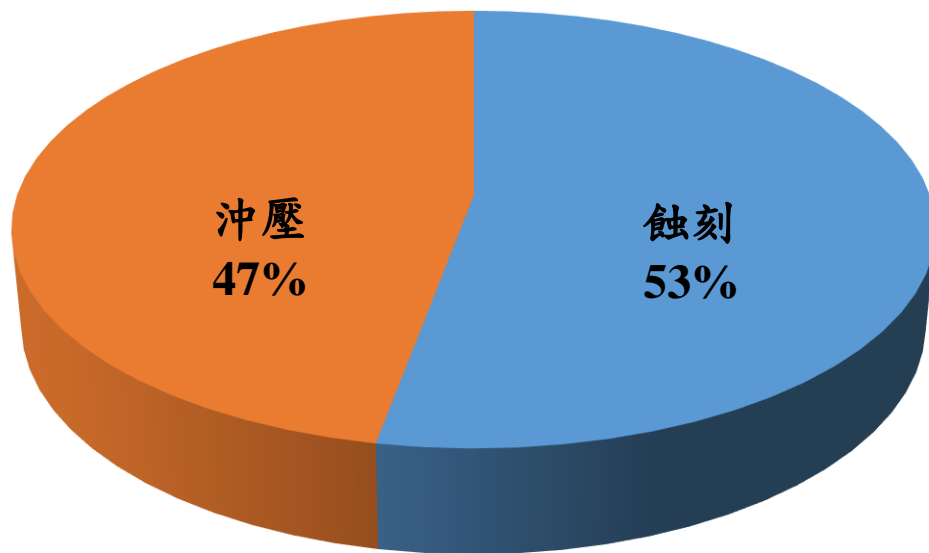
2023 4Q



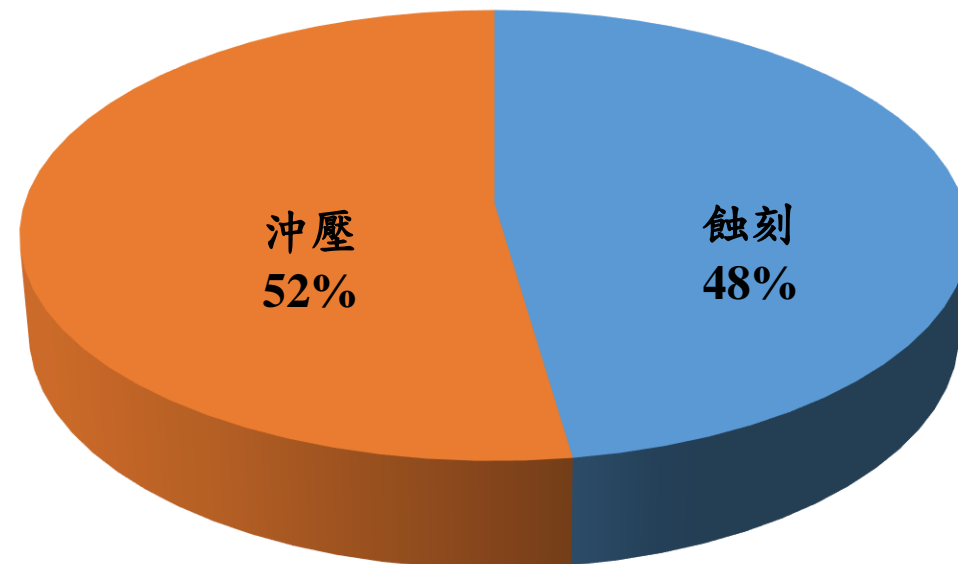
註：依銷售金額分類(美元)

依製程別營收組合(累計)

2024



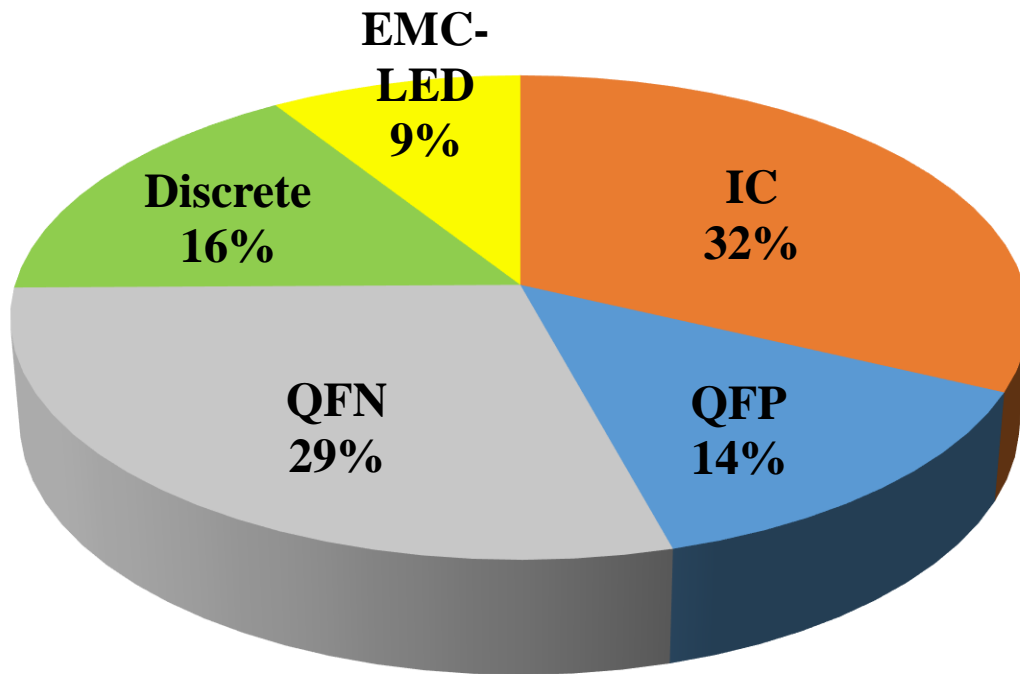
2023



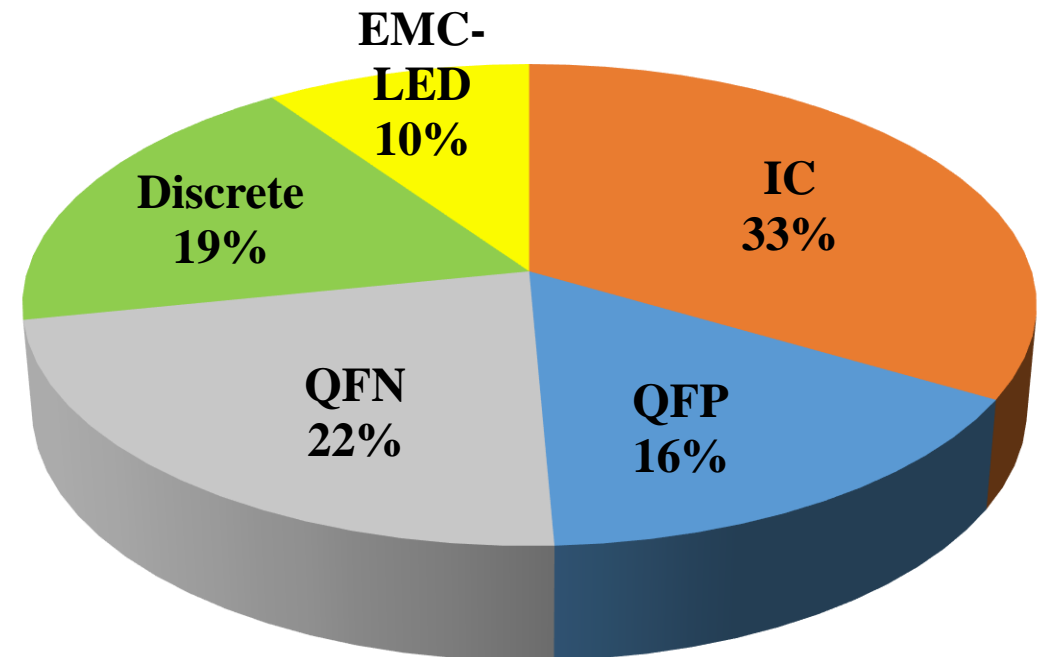
註：依銷售金額分類(美元)

依產品別營收組合(單季)

2024 4Q



2023 4Q

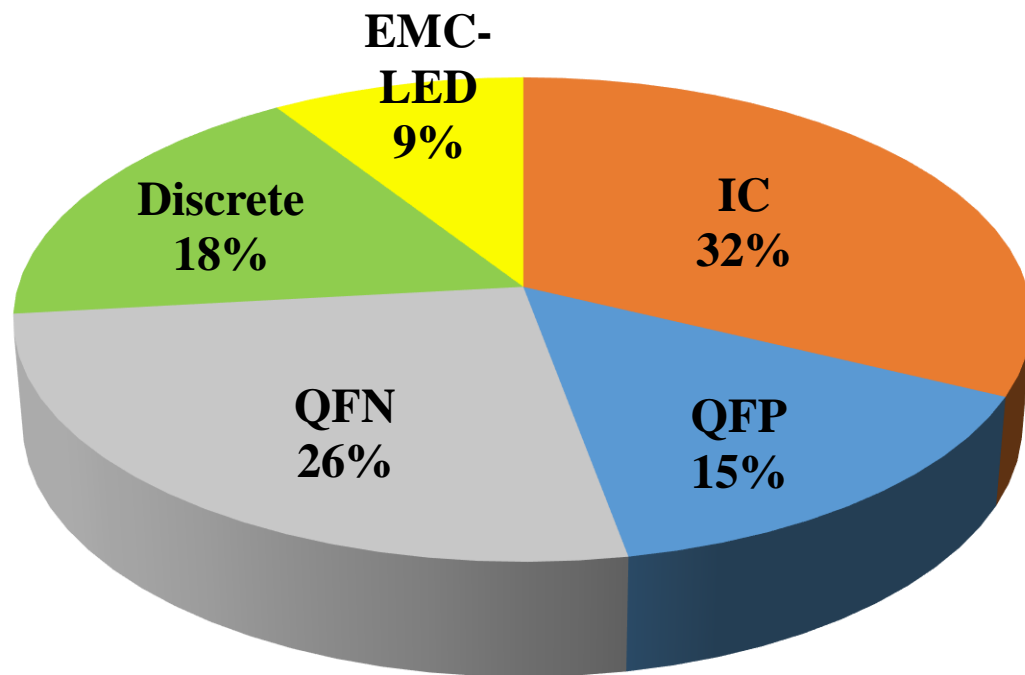


Discrete : small outline transistor, SOT

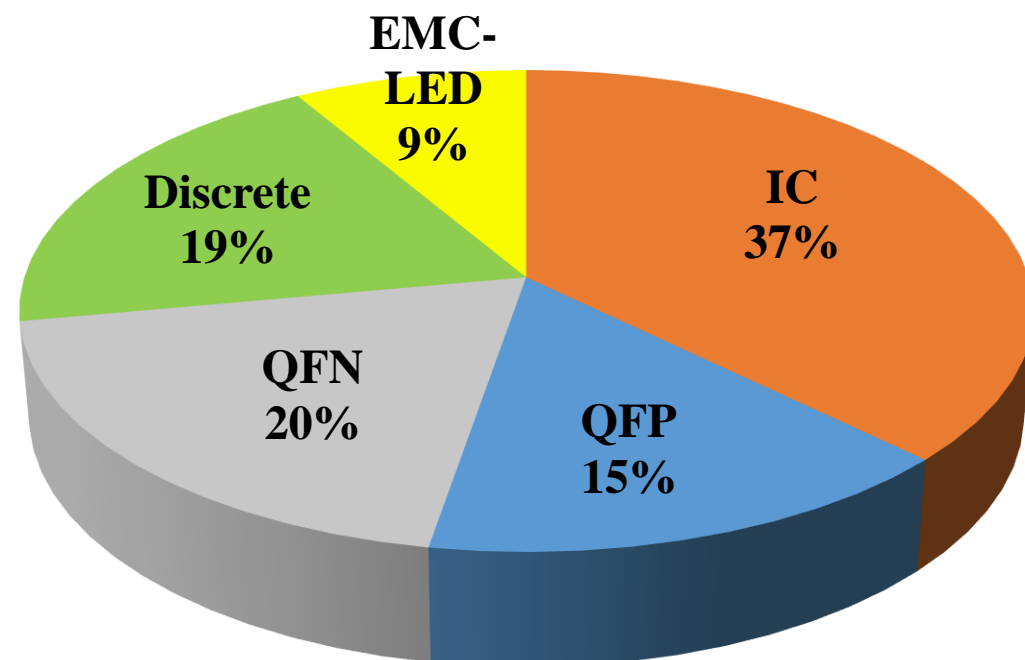
註：依銷售金額分類(美元)

依產品別營收組合(累計)

2024



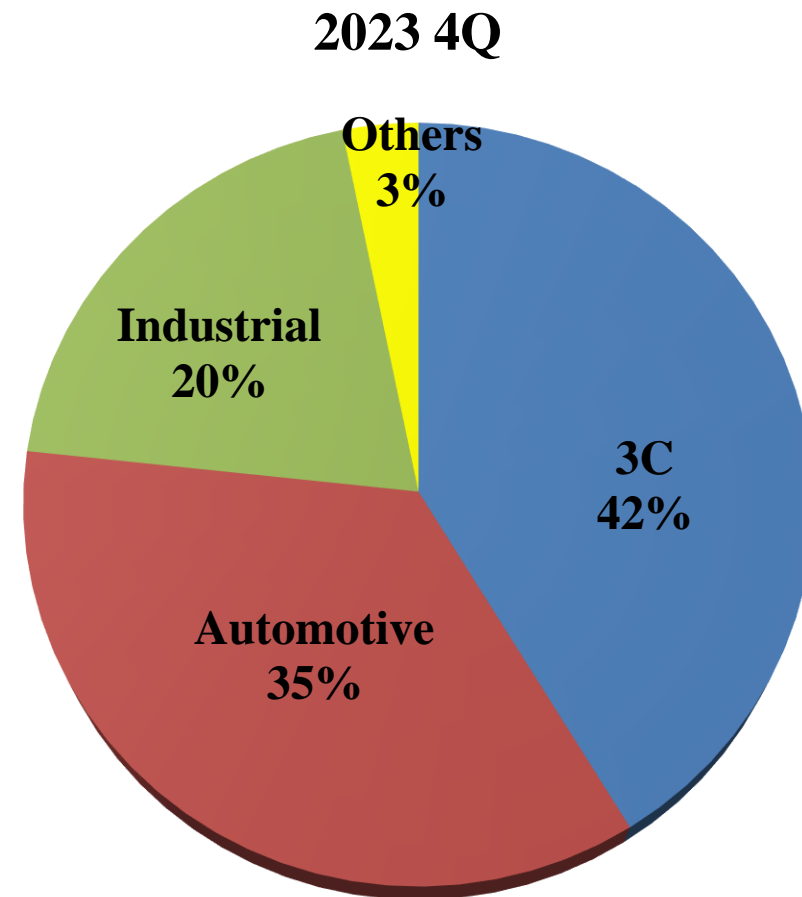
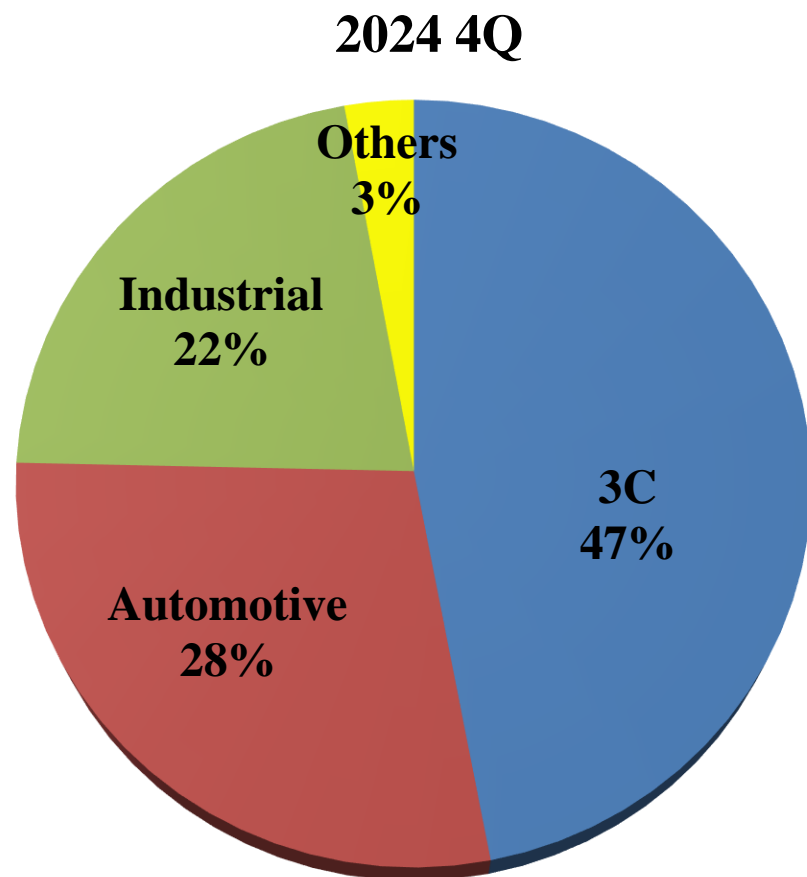
2023



Discrete : small outline transistor, SOT

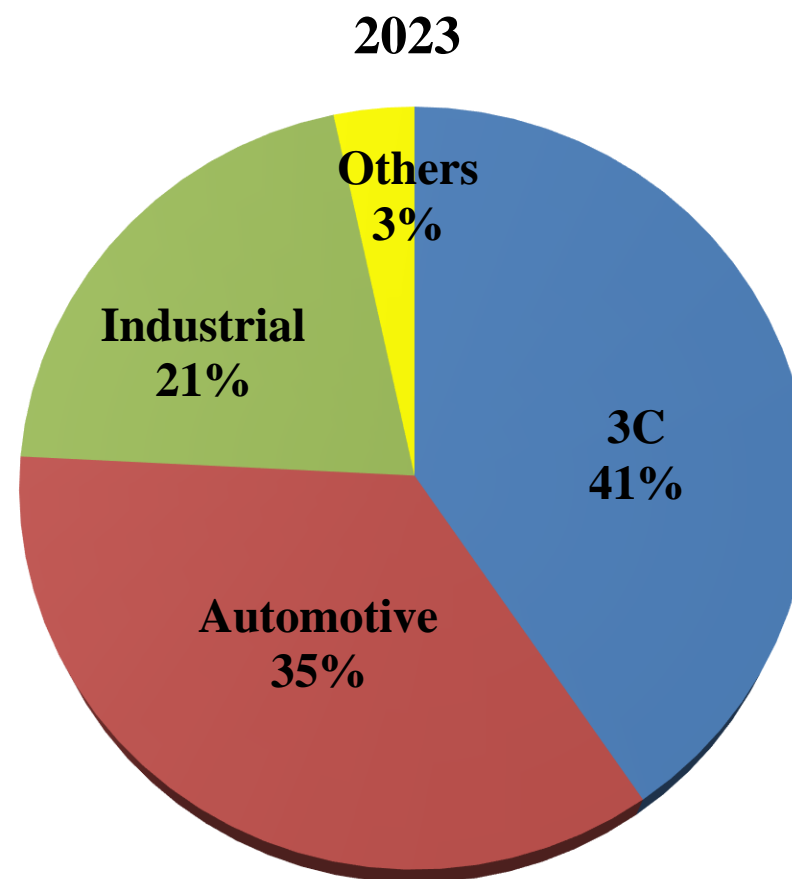
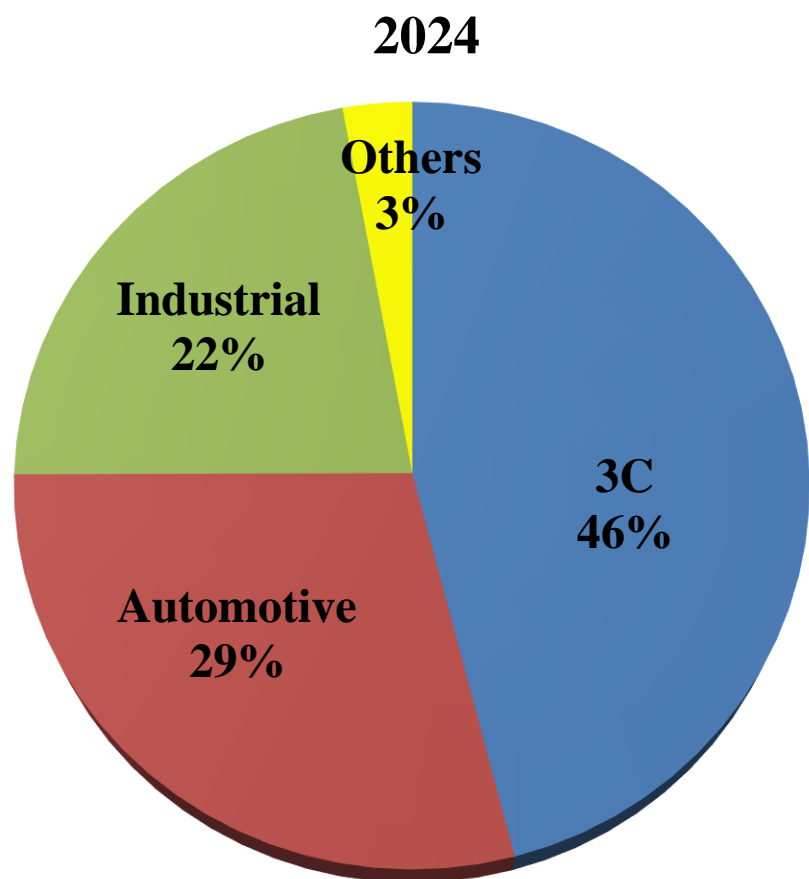
註：依銷售金額分類(美元)

依應用別營收組合(單季)



註：依銷售金額分類(美元)

依應用別營收組合(累計)



註：依銷售金額分類(美元)

資產負債表

單位：NTD百萬元	2024 4Q*	2024 3Q	2024 2Q	2024 1Q
現金及金融資產	5,508	5,849	6,595	6,243
應收帳款	2,567	2,666	2,436	2,293
存貨	2,539	2,310	2,030	1,824
不動產、廠房及設備	3,627	3,678	3,805	3,914
資產總計	21,576	22,170	21,449	20,417
流動負債	4,910	5,535	5,909	5,981
負債總計	9,884	10,132	9,999	9,520
股東權益總計	11,692	12,038	11,450	10,897

註*：2024 4Q財務數字係公司內部自結數，待會計師查核後可能會有變動。

現金流量表

單位：NTD百萬元	2024 4Q**	2024 3Q	2024 2Q	2024 1Q
期初現金	5,659	6,489	6,151	5,946
營運活動之現金流入	548	218	305	745
資本支出	-84	-54	-92	-89
現金股利	-382	-402	-374	-374
短期借款	-630	-233	-82	-300
應付公司債	0	0	0	0
投資與其他	223	-359	581	223
期末現金	5,334	5,659	6,489	6,151
自由現金流量*	464	164	213	656

註*：自由現金流量 = 營運活動之現金流入 - 資本支出

註**：2024 4Q財務數字係公司內部自結數，待會計師查核後可能有變動。

2024 4Q營運成果

2025 1Q營運展望

2025年第一季業績展望

基於目前的營運展望，長科預期：

- 合併營收約介於新台幣 28.8 億元到 30.6億元之間。

此外，基於平均匯率 32.5 的假設，長科預期：

- 營業毛利率介於百分之 21.4 到百分之 24.4 之間。
- 營業利益率介於百分之 11.0 到百分之 14.0 之間。

Q&A

投資人關係聯絡信箱
cwtkh@cwtcglobal.com