

2022年第二季法人說明會

長科*(6548.TW)

(每股面額1元)

投資人關係聯絡人：
蘇雙富 經理((02)87510696#206)
CWE-IR@cwei.com.tw

2022/7/19

會議議程

- 2022年第二季營運成果
- 2022年第三季業績展望
- Q&A

前瞻性聲明

前瞻性聲明

本簡報中所提及的非歷史性訊息為「前瞻性資訊」，本公司提醒讀者本簡報所提及之前瞻性資訊係基於本公司擁有之合理知識與當前預期，此類前瞻性資訊將受各種風險與不確定性所影響。

由於各種因素，實際結果可能與本簡報中所提及的前瞻性資訊存在重大差異，包括但不限於供需變化的風險、製造與供應能力、設計上的勝利、上市時間、市場競爭、行業週期性、客戶的財務狀況、匯率波動、法律訴訟、法規修訂、全球總體經濟變化、自然災害以及其他可能影響本公司業務與營運的突發事件。

因此，讀者不應依賴任何前瞻性資訊。除法令要求外，本公司並無義務因應新資訊的產生、未來事件的發生或其他原因主動更新對於此前瞻性資訊的陳述。

綜合損益表(單季)

新台幣百萬元	Y2022 2Q	Y2022 1Q	QoQ	Y2021 2Q	YoY
營業收入淨額	3,778	3,631	4%	3,071	23%
營業毛利	1,165	1,122	4%	697	67%
營業利益	857	816	5%	464	85%
營業外收入及支出	137	85	61%	(55)	-349%
稅前淨利	994	901	10%	409	143%
所得稅費用	199	194	3%	92	116%
本期淨利歸屬於母公司業主	785	702	12%	311	152%
基本每股盈餘(新台幣元)	2.09	1.87	12%	0.88	138%
財務比率(%)					
毛利率	30.8%	30.9%		22.7%	
營業利益率	22.7%	22.5%		15.1%	
稅前淨利率	26.3%	24.8%		13.3%	
淨利率	21.0%	19.5%		10.3%	

註：Y2022 2Q財務數字係公司內部自結數，待會計師核閱後可能有變動。

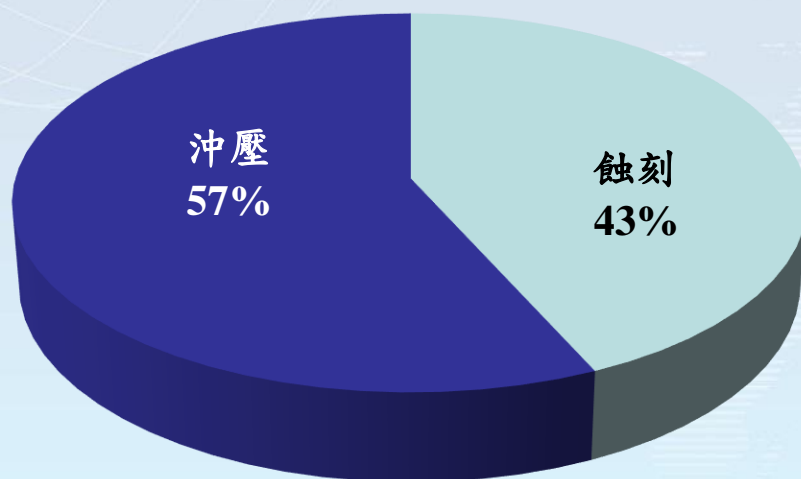
綜合損益表(累計)

新台幣百萬元	Y2022 H1	Y2021 H1	YoY
營業收入淨額	7,409	5,791	28%
營業毛利	2,287	1,219	88%
營業利益	1,673	756	121%
營業外收入及支出	222	(30)	-840%
稅前淨利	1,895	726	161%
所得稅費用	393	165	138%
本期淨利歸屬於母公司業主	1,487	549	171%
基本每股盈餘(新台幣元)	3.96	1.55	155%
財務比率(%)			
毛利率	30.9%	21.0%	
營業利益率	22.6%	13.1%	
稅前淨利率	25.6%	12.5%	
淨利率	20.3%	9.7%	

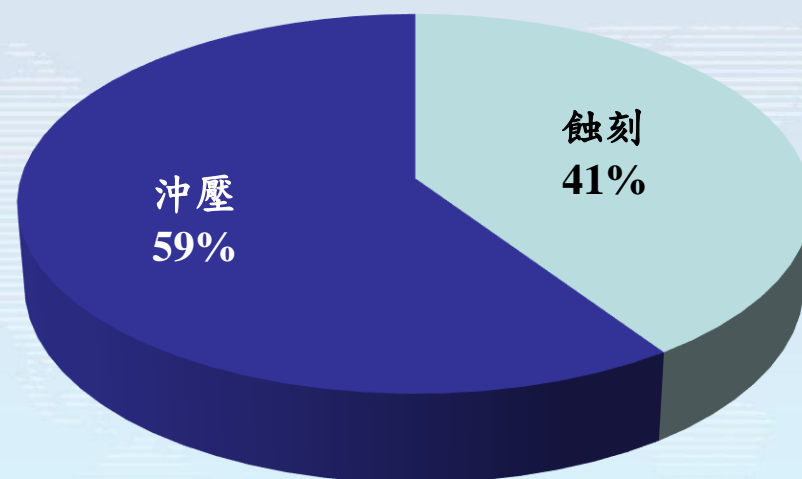
註：Y2022 H1財務數字係公司內部自結數，待會計師核閱後可能會有變動。

製程組合(累計)

2022 H1



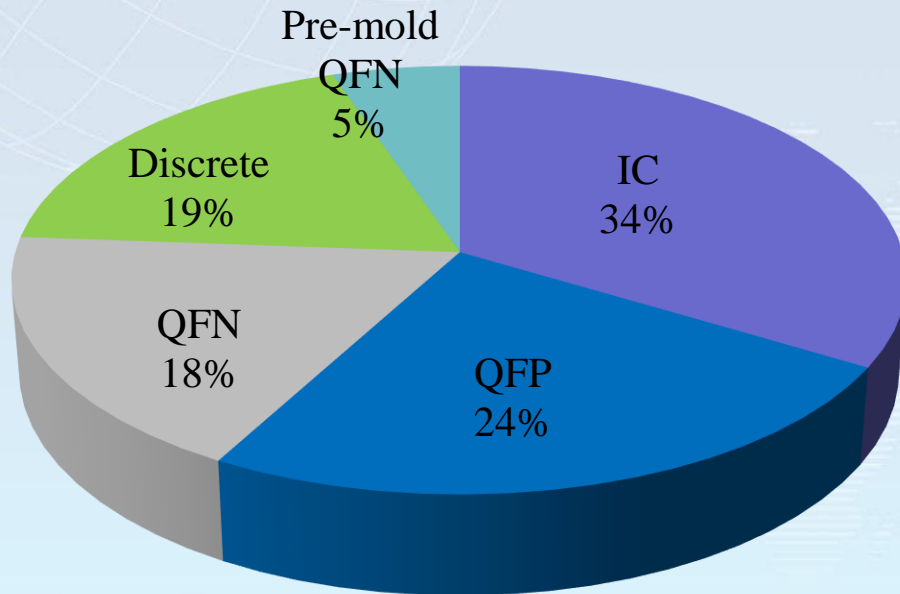
2021 H1



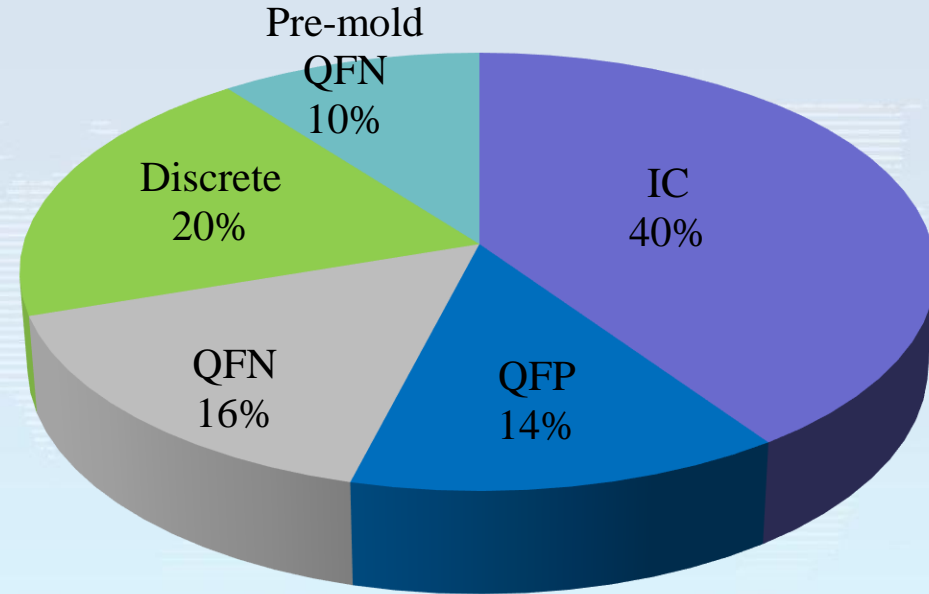
*依銷售金額分類

產品組合(累計)

2022 H1



2021 H1

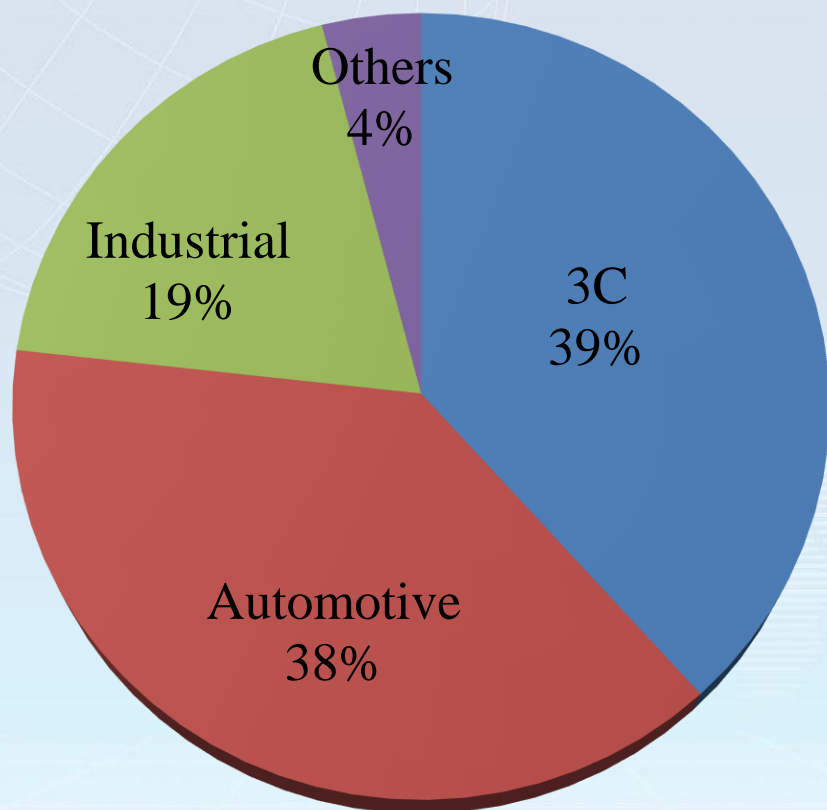


Discrete : small outline transistor, SOT

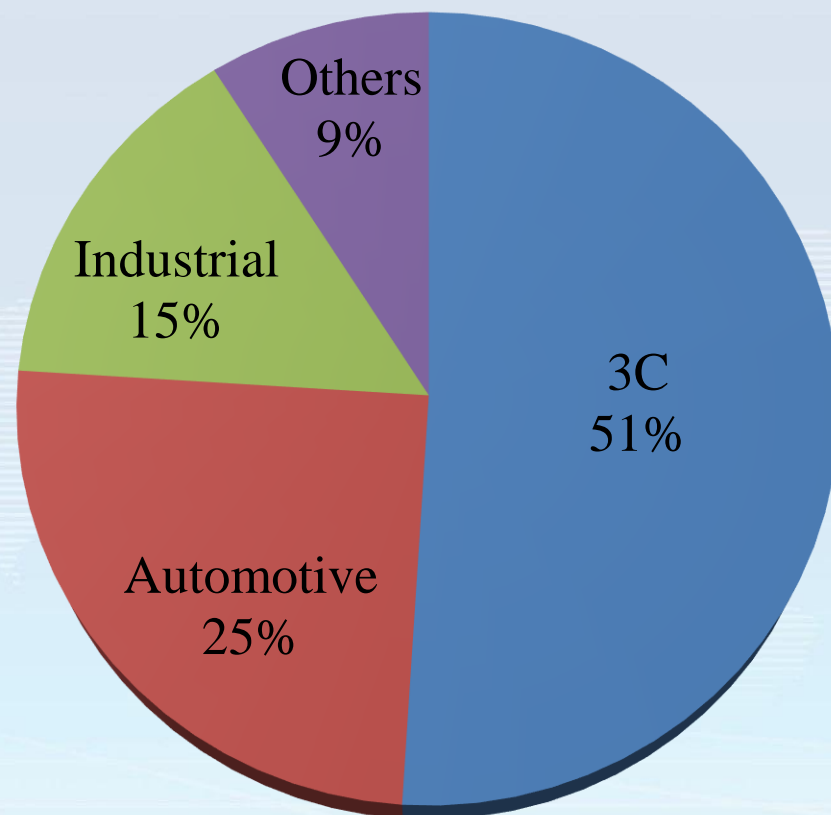
*依銷售金額分類

應用組合(累計)

2022 H1



2021 H1



*依銷售金額分類

資產負債表

單位：NTD百萬元	Y2022 2Q	Y2022 1Q	Y2021 4Q
現金及金融資產	5,173	4,466	3,796
應收帳款	3,251	2,955	2,858
存貨	2,589	2,425	2,196
不動產、廠房及設備	2,995	2,685	2,475
資產總計	17,858	16,047	14,842
流動負債	5,384	4,693	4,336
負債總計	8,140	6,820	6,430
股東權益總計	9,718	9,227	8,412

註：Y2022 2Q財務數字係公司內部自結數，待會計師核閱後可能會有變動。

現金流量表

單位：NTD百萬元	Y2022 2Q	Y2022 1Q	Y2021 4Q
期初現金	4,386	3,685	3,452
營運活動之現金流入	810	815	692
資本支出	(451)	(355)	(174)
現金股利	-	(247)	-
短期借款	432	-	(364)
應付公司債	-	-	-
投資與其他	(74)	488	79
期末現金	5,103	4,386	3,685
自由現金流量	359	460	518

*自由現金流量=營運活動之現金流入-資本支出

註：Y2022 2Q財務數字係公司內部自結數，待會計師核閱後可能會有變動。

變更股票面額為新台幣0.4元之變更登記完成

幣別：新台幣

	目前	變更後
每股面額	1元	0.4元
實收資本額	384,198,680元	384,198,680元
流通在外股數	384,198,680股	960,496,700股
每股淨值	23.01元	9.204元

預計換股作業計畫，已經主管機關核准待本公司董事會通過公告。

2022年第三季業績展望

基於目前的營運展望，長科預期：

- 合併營收約介於新台幣 36.8 億元到 38.7 億元之間。

此外，基於平均匯率 29.8 的假設，長科預期：

- 營業毛利率介於百分之 29.5 到百分之 31.5 之間。
- 營業利益率介於百分之 21.5 到百分之 23.5 之間。



Q&A